

**ЗАКЛЮЧЕНИЕ
РЕВИЗИОННОЙ КОМИССИИ
ОАО «Южуралкондитер»
о бухгалтерской отчетности
за 2023 год**

На основании Федерального закона «Об акционерных обществах», Устава и решения общего собрания акционеров (протокол от 23.05.2023 г.) ОАО «Южуралкондитер» (далее – Общество) Ревизионная комиссия в составе Иванова А.В., Шутовой Ю.Н., Глабовой Е.В. провела проверку достоверности данных, содержащихся в годовом отчете и годовой бухгалтерской отчетности за 2023 г.

За истекший период обращений от акционеров и органов управления Общества в Ревизионную комиссию не поступало.

Проверены и рассмотрены следующие документы:

- бухгалтерский баланс Общества на 31 декабря 2023 г.;
- отчет о финансовых результатах за 2023 г.;
- отчет об изменениях капитала;
- отчет о движении денежных средств;
- годовой отчет за 2023 год;
- пояснения к бухгалтерскому балансу и отчету о финансовых результатах;
- отчет о заключенных Обществом в 2023 г. сделках, в совершении которых имеется заинтересованность.

Общие положения

Бухгалтерский учет ведется в соответствии с Федеральным законом «О бухгалтерском учете» от 06.12.2011 № 402-ФЗ, Планом счетов бухгалтерского учета финансово-хозяйственной деятельности организации и Инструкцией по его применению, утвержденными приказом Минфина России от 31.10.2000 г. № 94н, другими нормативными правовыми актами и методическими указаниями по бухгалтерскому учету.

Бухгалтерский учет Общества ведется с применением полной компьютерной обработки данных (в программе 1С). Показатели бухгалтерской отчетности соответствуют данным синтетического и аналитического учета.

Налоговые декларации и бухгалтерская отчетность в налоговые органы предоставлялись своевременно.

Налоговый учет Общества в целом ведется в соответствии с требованиями налогового законодательства Российской Федерации.

В течение 2023 г. проверки надзорными органами не проводились.

В соответствии со ст. 1 Федерального закона «Об аудиторской деятельности» согласно договору от 15.02.2024 года № 17, заключенному с Аудиторской фирмой ЗАО «Аудит-Константа», проводится проверка бухгалтерского учета и финансовой отчетности за 2023 год. Выявленные аудиторами недостатки исправляются в ходе проверки.

Итоги деятельности характеризуются следующими показателями:

- за 2023 г. Обществом произведено 7 702 тн. продукции, производственная себестоимость произведенной продукции составила 1 498 413 тыс. руб., уменьшение выработки к уровню 2022 года составило 1 479 тн. (- 16 %),

увеличение себестоимости к уровню 2022 года составил 66 989 тыс. руб. (5 %).

- прибыль до налогообложения по балансу за 2023 г. составила 64 160 тыс. руб. Увеличение к уровню 2022 г. составило 35 277 тыс. руб.;

- за 2023 г. объем продаж составил 7 979 тн. готовой продукции на сумму 1 885 344 тыс. руб. Снижение к уровню 2022 г. составило 1 610 тн. или 17%.

Анализ баланса

Денежные средства

По состоянию на 31.12.2023 г. остаток денежных средств составлял 2 588 тыс. руб., в т.ч.:

- в кассе 152 тыс. руб.;

- на расчетных счетах 2 429 тыс. руб.;

- прочие денежные средства (аккредитивы и переводы в пути) 7 тыс. руб.

Остатки денежных средств на расчетных и валютных счетах соответствуют данным учета и подтверждены выписками банка. Выписки банка достоверны.

Остаток денежных средств в кассе не превышает установленный лимит денежной наличности.

Основные средства

За отчетный период Обществом введено в эксплуатацию:

- **Основных средств** - на сумму 1 737 тыс. руб., в том числе:

- машины и оборудование – 1 201 тыс. руб.;

- производственный и хозяйственный инвентарь – 21 тыс. руб.;

- другие виды основных средств – 515 тыс. руб.

Выбыло основных средств - на сумму 2 300 тыс. руб., в том числе:

- сооружения – 17 тыс. руб.;

- машины и оборудование (кроме офисного) – 1 863 тыс. руб.;

- транспортные средства – 365 тыс. руб.;

- производственный и хозяйственный инвентарь – 55 тыс. руб.

Основные причины выбытия – физический и моральный износ. Списание основных средств проводилось на основании актов на списание.

Лизинговые контракты в отчетном периоде не заключались.

В 2023 г. Обществом направлено на капитальные вложения 1 487 тыс. руб., из них на машины и оборудование 814 тыс. руб., другие виды основных средств 673 тыс. руб.

Незавершенное строительство и незаконченные операции по приобретению, модернизации и т.п. основных средств на конец года составляет 14 728 тыс. руб., а именно:

- здания и сооружения – 1 032 тыс. руб.;

- машины и оборудование – 13 112 тыс. руб.;

- другие виды основных средств – 584 тыс. руб.

Страхование основных средств

Особо опасные объекты производственной деятельности, подлежащие обязательному страхованию (газовое оборудование, паровые котлы и т.д.), в отчетном периоде застрахованы в СК ЗАО «Гута-Страхование».

Автотранспортные средства, согласно закону от 25.04.2002 г. № 40-ФЗ «Об обязательном страховании гражданской ответственности владельцев транспортных средств», застрахованы в СК ЗАО «Гута-Страхование».

Инвентаризация имущества

Согласно учетной политике Общества инвентаризация имущества проводится в обязательном порядке с периодичностью:

- один раз в год – объекты основных средств, нематериальных активов, товары, материалы, финансовые вложения, расчеты с дебиторами, кредиторами, расходы будущих периодов;
- один раз в квартал – денежные средства в кассе;
- один раз в месяц – незавершенное производство и остатки сырья в кладовых цехов основного производства, остатки готовой продукции на складе готовой продукции, а так же в местах оптовой и розничной торговли.

Последняя инвентаризация материальных ценностей Общества проводилась согласно приказу от 13.11.2023 года № 738.

Выявленные недостачи в сумме 864 тыс. руб. отнесены на счет «Недостачи и потери от порчи ценностей».

Выявленные излишки в сумме 274 тыс. руб. оприходованы в декабре 2023 г.

Ремонт основных средств

Ремонтный фонд в 2023 г. не формировался. Сумма ремонта составила 5 419 тыс. руб. Ремонт основных средств, проведенный в 2023 г., полностью включен в себестоимость продукции.

Заемные средства

За отчетный год привлечено долгосрочных кредитов на сумму 45 000 тыс. руб.

Краткосрочный займ погашен в полном объеме.

За пользование кредитными ресурсами Обществом начислены проценты к уплате в сумме 17 961 тыс. руб., в т.ч. по долгосрочным кредитам – 11 636 тыс. руб., краткосрочным – 6 325 тыс. руб.

Проценты по кредитам в отчетном периоде уменьшили налоговую базу по налогу на прибыль на 17 961 тыс. руб. Фактов нарушения сроков оплаты кредитных платежей и штрафных санкций не допущено.

Финансовые вложения

На балансе Общества числятся долгосрочные финансовые вложения на сумму 393 714 тыс. руб., в т.ч.:

Паи, акции, доли в уставном капитале:

- Акция обыкновенная АО «Камаз» в количестве 1 шт. на сумму 0,05 тыс.

руб.;

- Акции обыкновенные АО «Конфектор» в количестве 102 252 917 шт. на сумму 98 163 тыс. руб.;
 - Вклад в уставный капитал ЗАО «Кыштымская кондитерская фабрика» в размере 100 % на сумму 10 тыс. руб.;
 - Вклад в уставный капитал ЗАО «Троицкая кондитерская фабрика» в размере 100 % на сумму 8 тыс. руб.;
 - Инвестиционные паи Закрытого паевого инвестиционного фонда недвижимости «Гута-Эстейт» в количестве 112 287 шт. на сумму 293 920 тыс. руб.
- На балансе Общества числятся краткосрочные финансовые вложения на сумму 1 613 тыс. руб. – займ ЗАО «Кыштымская кондитерская фабрика»

Дебиторская и кредиторская задолженности

Дебиторская задолженность на конец года составила 626 172 тыс. руб.

Показатели дебиторской и кредиторской задолженности на конец отчетного года и сравнение с предыдущим периодом приведены в таблице 1.

Таблица 1.

№	Наименование показателя	Факт 2023 г.	Факт 2022 г.	Отклонения	
				абсол.	%
1.	Дебиторская задолженность	626 172	584 507	+41 665	+7%
	в т.ч. покупателей	608 111	553 251	+54 860	+10%
2.	Кредиторская задолженность	608 815	456 455	+152 360	+33%
	в т.ч. поставщиков	509 955	357 274	+152 681	+43%

В 2023 г. наблюдалось увеличение уровня дебиторской и кредиторской задолженности.

В 2023 г. дебиторам предъявлено претензий на сумму 27 070 тыс. руб., из них оплачено 24 484 тыс. руб.

Проведено списание безнадежной дебиторской задолженности в сумме 4 010 тыс. руб.

Наибольшую текущую дебиторскую задолженность на конец года имеют следующие организации:

1. ООО "Объединенные кондитеры" – 364 091 тыс. руб.
2. ООО "Элемент-Трейд" – 64 814 тыс. руб.
3. ООО «Молл» – 16 869 тыс. руб.

Просроченную дебиторскую задолженность на конец года имеют следующие организации:

1. ООО "Элемент-Трейд" – 7 328 тыс. руб.
2. ИП Аксенов В.В. – 3 495 тыс. руб.
3. Предприятия ТС Светофор – 2 816 тыс. руб.

Кредиторская задолженность на конец года составила 608 815 тыс. руб. Наибольшая кредиторская задолженность имеется перед следующими организациями:

1. ОАО «Рот Фронт» - 124 516 тыс. руб.
2. ПАО "Красный Октябрь" – 72 507 тыс. руб.
3. ООО "РУССЦЕНТРПАК" – 44 798 тыс. руб.

ОАО «Южуралкондитер» в 2023 г. начислило 122 тыс. руб. в виде штрафов, пеней и неустоек за нарушение условий договоров.

В отчетном периоде Общество списало кредиторскую задолженность на сумму 289 тыс. руб.

Внедрение новой техники и модернизация производства

В 2023 г. проводилась работа по повышению технического уровня и эффективности производственных мощностей, повышению производительности труда, освоению новых видов продукции, повышению ее качества и улучшению условий труда.

Наименование объекта	Первоначальная стоимость (тыс. руб.)
Установка обеззараживания воздуха (3 шт.)	499
Гидродинамическая прочистная машина	189
Котел варочный МЗС-2446	336
Лазерный маркиратор VideoJet 3340 (3 шт.)	3 952
Этикетировочная машина "Бестром - 204.80"	562
Заверточный автомат EL-9	444
Система транспортеров	664
Посудомоечная машина ABAT МПК-1100К	129
Аппаратная платформа UG D200	294
Охладитель молока вертикального типа OMBT 1000 литров	245
Итого:	7 314

Анализ финансовых результатов

Формирование себестоимости продукции осуществлялось согласно учетной политике Общества на отчетный год.

Затраты предприятия имеют следующую структуру:

Таблица 2.

№	Наименование	Расходы 2023 г., тыс. руб.	Удельный вес, %
1.	Материальные затраты	1 044 744	59
2.	Затраты на оплату труда	350 537	20
3.	Отчисления на соц. нужды	75 530	4
4.	Амортизация	35 212	2
5.	Прочие расходы	254 584	15
	Итого	1 760 607	100

Показатели выручки от реализации и прибыли за отчетный период приведены в таблице 3. Данные приведены в суммах без НДС.

Таблица 3.

№	Наименование показателя	Факт 2023 г.	Факт 2022 г.	Отклонения	
				Абсол.	%
1.	Выручка от реализации, тыс. руб.	1 887 388	2 009 691	-122 303	-6
2.	Переменные затраты, тыс. руб.	1 300 126	1 439 225	-139 099	-10

3.	Валовая маржа, тыс. руб.	587 262	570 466	+16 796	+3
4.	Постоянные затраты, тыс. руб.	460 481	433 423	+27 058	+6
5.	Прибыль (убыток от продаж), тыс. руб.	126 781	137 043	-10 262	+7
6.	Чистая прибыль, тыс. руб.	47 956	15 418	+32 538	+211
7.	Рентабельность продаж, % (по ЧП)	0,03	0,01		

Структура выручки от реализации по отдельным товарным группам представлена в таблице 4.

Таблица 4.

Показатели	Ед. изм.	2022 г.	2023 г.		Отклонения			
		Отчет	План	Отчет	от 2022 г.		от плана	
					%	+/- (тыс. руб.)	%	+/-
Объем продаж, всего	тыс. руб.	1 997 506	2 015 649	1 884 343	-6	-113 163	-7	-131 306
В том числе								
- сахаристые	тыс. руб.	984 601	918 340	842 865	-14	-141 736	-8	-75 475
- мучнистые	тыс. руб.	1 012 905	1 097 309	1 040 809	+3	+27 904	-5	-56 500
- новогодние подарки	тыс. руб.	-	-	669	+100	+669	+100	+669

Постоянные затраты Общества имеют следующую структуру:

Таблица 5.

№	Наименование	Расходы 2023 г., тыс. руб.	Удельный вес, %
1.	Общепроизводственные расходы	201 474	43,8
2.	Общехозяйственные расходы	101 561	22,0
3.	Коммерческие расходы	157 446	34,2
	Итого	460 481	100

Нераспределенная прибыль на 31.12.2023 г. составила 1 033 779 тыс. руб., в отчетном периоде средства на выплату дивидендов не направлялись.

Чистые активы Общества на конец отчетного года составили 1 033 986 тыс. руб.

Динамика основных показателей по труду и заработной плате выглядит следующим образом:

Таблица 6.

Показатели	Ед. изм.	Факт 2023 г.	Факт 2022 г.	Отклонения от 2022 г.	
				+/-	%
Среднесписочная численность, всего	чел.	562	611	-49	-8
Среднесписочная численность ППП	чел.	545	544	+1	+0,2
Средняя заработная плата, всего	руб.	50 928	40 198	+10 730	+27
Средняя заработная плата ППП	руб.	51 001	40 318	+10 683	+26
Выработка на 1 работника ППП	тыс. руб.	5 125	4 782	+343	+7
Выработка на 1 работника ППП	т	14,14	15,28	-1,14	-7

На основании проведенной проверки бухгалтерской отчетности ОАО «Южуралкондитер» предлагается:

1. Продолжить работу с кредиторами/дебиторами Общества в целях недопущения возникновения безнадежной задолженности и судебных издержек при нарушении контрагентами своих договорных обязательств.

2. Проводить выборочные проверки отражения финансово-

хозяйственных операций в течение года в целях выявления и устранения нарушений.

3. Разработать комплекс мер по совершенствованию производства и увеличению выручки от реализации продукции.

ЗАКЛЮЧЕНИЕ

В результате проверки и анализа документов Общества Ревизионная комиссия пришла к следующим выводам:

1. Учет в Обществе в целом ведется в соответствии с действующими нормативными правовыми актами, в том числе «Положением по ведению бухгалтерского учета и отчетности в РФ», утвержденным приказом Минфина от 29.07.1998 г. № 34н и Федеральным законом от 06.12.2011 г. № 402-ФЗ «О бухгалтерском учете», приказом об учетной политике Общества.

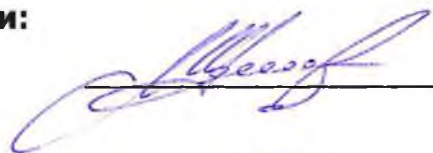
2. Сроки представления отчетности соблюдаются.

3. Данные, содержащиеся в годовом отчете и бухгалтерском балансе за 2023 г. достоверно отражают результаты деятельности Общества.

4. Финансовое состояние Общества на 31 декабря 2023 г. характеризуется, как удовлетворительное.

На основании изложенного Ревизионная комиссия считает возможным подтвердить достоверность данных, содержащихся в годовом отчете Общества, бухгалтерском балансе, отчете о финансовых результатах, отчете о заключенных Обществом в 2023 г. сделках, в совершении которых имеется заинтересованность, и предлагает их для утверждения Общим годовым собранием акционеров Общества.


Члены Ревизионной комиссии:

 _____ Иванов А.В.

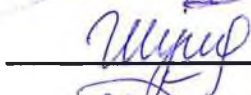
 _____ Шутова Ю.Н.

 _____ Глабова Е.В.


Прошито и пронумеровано
7 (семь) листов



А. В. Иванов



Ю. Н. Шутова



Е. В. Глабова