

АУДИТОРСКОЕ ЗАКЛЮЧЕНИЕ НЕЗАВИСИМОГО АУДИТОРА

Акционерам Закрытого акционерного общества Шоколадная фабрика «Новосибирская»

МНЕНИЕ

Мы провели аудит прилагаемой годовой бухгалтерской (финансовой) отчетности Закрытого акционерного общества Шоколадная фабрика «Новосибирская» (далее – ЗАО Шоколадная фабрика «Новосибирская»), состоящей из бухгалтерского баланса по состоянию на 31 декабря 2021 года, отчета о финансовых результатах за 2021 год, приложений к бухгалтерскому балансу и отчету о финансовых результатах, в том числе, отчета об изменениях капитала за 2021 год и отчета о движении денежных средств за 2021 год, пояснений к бухгалтерскому балансу и отчету о финансовых результатах за 2021 год, включая основные положения учетной политики.

По нашему мнению, прилагаемая годовая бухгалтерская (финансовая) отчетность отражает достоверно во всех существенных отношениях финансовое положение ЗАО Шоколадная фабрика «Новосибирская» по состоянию на 31 декабря 2021 года, финансовые результаты его деятельности и движение денежных средств за 2021 год в соответствии с правилами составления бухгалтерской отчетности, установленными в Российской Федерации.

ОСНОВАНИЕ ДЛЯ ВЫРАЖЕНИЯ МНЕНИЯ

Мы провели аудит в соответствии с Международными стандартами аудита (МСА). Наша ответственность в соответствии с этими стандартами раскрыта в разделе «Ответственность аудитора за аудит годовой бухгалтерской (финансовой) отчетности» настоящего заключения. Мы являемся независимыми по отношению к аудируемому лицу в соответствии с Правилами независимости аудиторов и аудиторских организаций и Кодексом профессиональной этики аудиторов, соответствующими Международному кодексу этики профессиональных бухгалтеров (включая Международные стандарты независимости), разработанному Советом по международным стандартам этики для профессиональных бухгалтеров, и нами выполнены прочие иные обязанности в соответствии с этими требованиями профессиональной этики. Мы полагаем, что полученные нами аудиторские доказательства являются достаточными и надлежащими, чтобы служить основанием для выражения нашего мнения.

ВАЖНЫЕ ОБСТОЯТЕЛЬСТВА

Мы обращаем внимание на информацию, изложенную в разделе «Информация о связанных сторонах» пояснений к бухгалтерскому балансу и отчету о финансовых результатах за 2021 год, а именно на существенный объем операций ЗАО Шоколадная фабрика «Новосибирская» со связанными сторонами, а также существенные суммы дебиторской и кредиторской задолженности со связанными сторонами и полученных займов от связанных сторон. Условия операций со связанными сторонами могут быть изменены в любой момент времени исходя из интересов связанных сторон и, таким образом, влиять на сопоставимость данных в бухгалтерской (финансовой) отчетности различных периодов. Мы не выражаем модифицированное мнение в связи с этим вопросом.

ПРОЧАЯ ИНФОРМАЦИЯ

Руководство несет ответственность за прочую информацию. Прочая информация включает информацию, содержащуюся в Годовом отчете ЗАО Шоколадная фабрика «Новосибирская», но не включает годовую бухгалтерскую (финансовую) отчетность и наше аудиторское заключение о ней. Годовой отчет ЗАО Шоколадная фабрика «Новосибирская», предположительно, будет нам предоставлен после даты настоящего аудиторского заключения.

Наше мнение о годовой бухгалтерской (финансовой) отчетности не распространяется на прочую информацию, и мы не предоставляем вывода, обеспечивающего в какой-либо форме уверенность в отношении данной информации.

В связи с проведением нами аудита годовой бухгалтерской (финансовой) отчетности наша обязанность заключается в ознакомлении с прочей информацией и рассмотрении при этом вопроса, имеются ли существенные несоответствия между прочей информацией и годовой бухгалтерской (финансовой) отчетностью или нашими знаниями, полученными в ходе аудита, и не содержит ли прочая информация иные признаки существенных искажений. Если на основании проведенной нами работы мы приходим к выводу о том, что такая прочая информация содержит существенное искажение, мы обязаны сообщить об этом факте.

ОТВЕТСТВЕННОСТЬ РУКОВОДСТВА АУДИРУЕМОГО ЛИЦА И ЧЛЕНОВ СОВЕТА ДИРЕКТОРОВ ЗА ГОДОВУЮ БУХГАЛТЕРСКУЮ (ФИНАНСОВУЮ) ОТЧЕТНОСТЬ

Руководство несет ответственность за подготовку и достоверное представление указанной годовой бухгалтерской (финансовой) отчетности в соответствии с правилами составления бухгалтерской отчетности, установленными в Российской Федерации, и за систему внутреннего контроля, которую руководство считает необходимой для подготовки годовой бухгалтерской (финансовой) отчетности, не содержащей существенных искажений вследствие недобросовестных действий или ошибок.

При подготовке годовой бухгалтерской (финансовой) отчетности руководство несет ответственность за оценку способности аудируемого лица продолжать непрерывно свою деятельность, за раскрытие в соответствующих случаях сведений, относящихся к непрерывности деятельности, и за составление отчетности на основе допущения о непрерывности деятельности, за исключением случаев, когда руководство намеревается ликвидировать аудируемое лицо, прекратить его деятельность или когда у него отсутствует какая-либо иная реальная альтернатива, кроме ликвидации или прекращения деятельности.

Члены Совета директоров несут ответственность за надзор за подготовкой годовой бухгалтерской (финансовой) отчетности аудируемого лица.

ОТВЕТСТВЕННОСТЬ АУДИТОРА ЗА АУДИТ ГОДОВОЙ БУХГАЛТЕРСКОЙ (ФИНАНСОВОЙ) ОТЧЕТНОСТИ

Наша цель состоит в получении разумной уверенности в том, что годовая бухгалтерская (финансовая) отчетность не содержит существенных искажений вследствие недобросовестных действий или ошибок, и в выпуске аудиторского заключения, содержащего наше мнение. Разумная уверенность представляет собой высокую степень уверенности, но не является гарантией того, что аудит, проведенный в соответствии с МСА, всегда выявляет существенные искажения при их наличии. Искажения могут быть результатом недобросовестных действий или ошибок и считаются существенными, если можно обоснованно предположить, что в отдельности или в совокупности они могут повлиять на экономические решения пользователей, принимаемые на основе этой годовой бухгалтерской (финансовой) отчетности.

В рамках аудита, проводимого в соответствии с МСА, мы применяем профессиональное суждение и сохраняем профессиональный скептицизм на протяжении всего аудита. Кроме того, мы:

а) выявляем и оцениваем риски существенного искажения годовой бухгалтерской (финансовой) отчетности вследствие недобросовестных действий или ошибок; разрабатываем и проводим аудиторские процедуры в ответ на эти риски; получаем аудиторские доказательства, являющиеся достаточными и надлежащими, чтобы служить основанием для выражения нашего

мнения. Риск необнаружения существенного искажения в результате недобросовестных действий выше, чем риск необнаружения существенного искажения в результате ошибки, так как недобросовестные действия могут включать сговор, подлог, умышленный пропуск, искаженное представление информации или действия в обход системы внутреннего контроля;

б) получаем понимание системы внутреннего контроля, имеющей значение для аудита, с целью разработки аудиторских процедур, соответствующих обстоятельствам, но не с целью выражения мнения об эффективности системы внутреннего контроля аудируемого лица;

в) оцениваем надлежащий характер применяемой учетной политики, обоснованность оценочных значений, рассчитанных руководством, и соответствующего раскрытия информации;

г) делаем вывод о правомерности применения руководством аудируемого лица допущения о непрерывности деятельности, а на основании полученных аудиторских доказательств – вывод о том, имеется ли существенная неопределенность в связи с событиями или условиями, в результате которых могут возникнуть значительные сомнения в способности аудируемого лица продолжать непрерывно свою деятельность. Если мы приходим к выводу о наличии существенной неопределенности, мы должны привлечь внимание в нашем аудиторском заключении к соответствующему раскрытию информации в годовой бухгалтерской (финансовой) отчетности или, если такое раскрытие информации является ненадлежащим, модифицировать наше мнение. Наши выводы основаны на аудиторских доказательствах, полученных до даты нашего аудиторского заключения. Однако будущие события или условия могут привести к тому, что аудируемое лицо утратит способность продолжать непрерывно свою деятельность;

д) проводим оценку представления годовой бухгалтерской (финансовой) отчетности в целом, ее структуры и содержания, включая раскрытие информации, а также того, представляет ли годовая бухгалтерская (финансовая) отчетность лежащие в ее основе операции и события так, чтобы было обеспечено их достоверное представление.

Мы осуществляем информационное взаимодействие с членами Совета директоров, доводя до их сведения, помимо прочего, информацию о запланированном объеме и сроках аудита, а также о существенных замечаниях по результатам аудита, в том числе о значительных недостатках системы внутреннего контроля, которые мы выявляем в процессе аудита.

Ольга Юрьевна Савельева,

действующая от имени ЗАО «АУДИТ-КОНСТАНТА»
на основании доверенности от 10.01.2022 г.,
руководитель аудита, по результатам которого составлено
аудиторское заключение независимого аудитора, ОРНЗ 22006098213

29 марта 2022 года



Сведения об аудируемом лице

Наименование: Закрытое акционерное общество Шоколадная фабрика «Новосибирская»
Государственная регистрация: ОГРН 1025401918827.
Место нахождения: 630009, г. Новосибирск, ул. Никитина, д. 14.

Сведения об аудиторской организации

Наименование: Закрытое акционерное общество «АУДИТ-КОНСТАНТА».
Государственная регистрация: ОГРН 1027739295210.
Место нахождения: 109012, г. Москва, ул. Пушечная, д. 4, стр. 3.
Членство в саморегулируемых организациях аудиторов: Закрытое акционерное общество «АУДИТ-КОНСТАНТА» является членом саморегулируемой организации аудиторов Ассоциации «Содружество», ОРНЗ 12006095668.

Бухгалтерский баланс
на 31 декабря 20 21 г.

Организация ЗАО Шоколадная фабрика "Новосибирская" по ОКПО
Идентификационный номер налогоплательщи _____ ИНН
Вид экономической деятельности Пр-во какао,шоколада и сах.кондитерских изделий по ОКВЭД 2
Организационно-правовая форма/форма собственности _____ частная
Единица измерения: тыс. руб. _____ по ОКОПФ/ОКФС
Местонахождение (адрес): 630009,г.Новосибирск,ул.Никитина 14 по ОКЕИ

Коды		
0710001		
31	12	2021
00340902		
005405108940		
10.82		
12267	16	
384		

Бухгалтерская отчетность подлежит обязательному аудиту ДА НЕТ

Наименование аудиторской организации/
фамилия, имя, отчество (при наличии) индивидуального
аудитора _____ ЗАО "АУДИТ-КОНСТАНТА"

Идентификационный номер налогоплательщика
аудиторской организации/индивидуального
аудитора _____ ИНН
Основной государственный регистрационный
номер аудиторской организации/индивидуального
аудитора _____ ОГРН/
ОГРНИП

7710043675
1027739295210

Пояснения ¹	Наименование показателя ²	Код	На 31 декабря			На 31 декабря			На 31 декабря		
			20	21	г. ³	20	20	г. ⁴	20	19	г. ⁵
	АКТИВ										
	I. ВНЕОБОРОТНЫЕ АКТИВЫ										
1	Нематериальные активы	1110		489		644			1 206		
	Результаты исследований и разработок	1120		0		0			0		
	Нематериальные поисковые активы	1130		0		0			0		
	Материальные поисковые активы	1140		0		0			0		
2	Основные средства	1150		104 025		109 655			106 027		
	Доходные вложения в материальные ценности	1160		0		0			0		
3,12.2.2,12.2.4	Финансовые вложения	1170		431 930		432 452			405 699		
	Отложенные налоговые активы	1180		3 276		6 837			4 335		
	Прочие внеоборотные активы	1190		912		777			1 303		
	Итого по разделу I	1100		540 632		550 365			518 570		
	II. ОБОРОТНЫЕ АКТИВЫ										
4	Запасы	1210		213 405		204 193			212 654		
	Налог на добавленную стоимость по приобретенным ценностям	1220		2 215		5 066			955		
5,12.2.1	Дебиторская задолженность	1230		360 234		344 068			406 822		
3	Финансовые вложения (за исключением денежных эквивалентов)	1240		0		69 300			0		
	Денежные средства и денежные эквиваленты	1250		8 326		37 142			46 579		
	Прочие оборотные активы	1260		1 237		866			878		
	Итого по разделу II	1200		585 417		660 635			667 888		
	БАЛАНС	1600		1 126 049		1 211 000			1 186 458		

Пояснения ¹	Наименование показателя ²	Код	На 31 декабря			На 31 декабря			На 31 декабря		
			20	21	г. ³	20	20	г. ⁴	20	19	г. ⁵
	ПАССИВ										
	III. КАПИТАЛ И РЕЗЕРВЫ⁶										
10	Уставный капитал (складочный капитал, уставный фонд, вклады товарищей)	1310		5 000			5 000				5 000
	Собственные акции, выкупленные у акционеров	1320		(0)			(0)				(0)
	Переоценка внеоборотных активов	1340		3 177			3 177				3 177
11.1	Добавочный капитал (без переоценки)	1350		0			0				0
	Резервный капитал	1360		250			250				250
	Нераспределенная прибыль (непокрытый убыток)	1370		801 354			790 700				802 734
	Итого по разделу III	1300		809 781			799 127				811 161
	IV. ДОЛГОСРОЧНЫЕ ОБЯЗАТЕЛЬСТВА										
12.2.5	Заемные средства	1410		60 883			71 566				0
	Отложенные налоговые обязательства	1420		11 204			9 026				5 276
	Оценочные обязательства	1430					0				0
	Прочие обязательства	1450		0			0				0
	Итого по разделу IV	1400		72 087			80 592				5 276
	V. КРАТКОСРОЧНЫЕ ОБЯЗАТЕЛЬСТВА										
	Заемные средства	1510		0			0				70 069
5,12.2.1	Кредиторская задолженность	1520		229 357			315 412				283 794
	Доходы будущих периодов	1530		0			0				0
	Оценочные обязательства	1540		14 824			15 869				16 158
	Прочие обязательства	1550					0				0
	Итого по разделу V	1500		244 181			331 281				370 021
	БАЛАНС	1700		1 126 049			1 211 000				1 186 458

Руководитель _____ Русаков С.В.
(подпись) (расшифровка подписи)

« 23 » марта 20 22 г.

Примечания

1. Указывается номер соответствующего пояснения.
2. В соответствии с Положением по бухгалтерскому учету «Бухгалтерская отчетность организации» ПБУ 4/99, утвержденным приказом Министерства финансов Российской Федерации от 6 июля 1999 г. № 43н (по заключению Министерства юстиции Российской Федерации № 6417-ПК от 6 августа 1999 г. указанный приказ в государственной регистрации не нуждается), показатели об отдельных активах, обязательствах могут приводиться общей суммой с раскрытием в пояснениях к бухгалтерскому балансу, если каждый из этих показателей в отдельности несущественен для оценки заинтересованными пользователями финансового положения организации или финансовых результатов ее деятельности.
3. Указывается отчетная дата отчетного периода.
4. Указывается предыдущий год.
5. Указывается год, предшествующий предыдущему.
6. Некоммерческая организация именуется указанный раздел «Целевое финансирование». Вместо показателей «Уставный капитал» (складочный капитал, уставный фонд, вклады товарищей)», «Собственные акции, выкупленные у акционеров», «Добавочный капитал», «Резервный капитал» и «Нераспределенная прибыль (непокрытый убыток)» некоммерческая организация включает показатели «Паевой фонд», «Целевой капитал», «Целевые средства», «Фонд недвижимого и особо ценного движимого имущества», «Резервный и иные целевые фонды» (в зависимости от формы некоммерческой организации и источников формирования имущества).
7. Здесь и в других формах отчетов вычитаемый или отрицательный показатель показывается в круглых скобках.

**Отчет о финансовых результатах
за 12 месяцев 20 21 г.**

Организация ЗАО Шоколадная фабрика "Новосибирская" по ОКПО
Идентификационный номер налогоплательщика _____ ИНН
Вид экономической деятельности Пр-во какао, шоколада и сах. кондитерских изделий по ОКВЭД 2
Организационно-правовая форма/форма собст-ти частная по ОКОПФ/ОКФС
Единица измерения: тыс. руб. по ОКЕИ

Коды		
0710002		
31	12	2021
00340902		
005405108940		
10.82		
12267	16	
384		

Пояснения ¹	Наименование показателя ²	Код	3а			12мес		
			20	21	г. ³	20	20	г. ⁴
11.6	Выручка всего ²	2110		1 714 032			1 674 268	
	в том числе:							
	выручка от продажи покупной продукции			258 327			234 806	
	выручка о реализации собственной продукции на внутреннем рынке			1 453 556			1 437 295	
11.7	Себестоимость продаж	2120		(1461696)			(1407375)	
	в том числе:							
	себестоимость продаж покупной продукции			(230636)			(213825)	
	себестоимость продаж собственной продукции			(1228954)			(1191411)	
	Валовая прибыль (убыток)	2100		252 336			266 893	
11.8	Коммерческие расходы	2210		(147064)			(153551)	
11.8	Управленческие расходы	2220		(73495)			(71730)	
	Прибыль (убыток) от продаж	2200		31 777			41 612	
	Доходы от участия в других организациях	2310		11 591			254	
	Проценты к получению	2320		4 548			3 479	
	Проценты к уплате	2330		(5469)			(6300)	
11.3	Прочие доходы	2340		46 332			40 750	
11.4	Прочие расходы	2350		(71631)			(89519)	
	Прибыль (убыток) до налогообложения	2300		17 148			(9724)	
	Налог на прибыль ³	2410		(6494)			(1247)	
	в т. ч. текущий налог на прибыль	2411		(0)			(0)	
	Отложенный налог на прибыль	2412		6 494			1 247	
	Прочее	2460		0			0	
	Чистая прибыль (убыток)	2400		10 654			(10971)	

Пояснения ¹	Наименование показателя ²	Код	За 12 мес			За 12 мес		
			20	21	г. ³	20	20	г. ⁴
	Результат от переоценки внеоборотных активов, не включаемый в чистую прибыль (убыток) периода	2510			0			0
	Результат от прочих операций, не включаемый в чистую прибыль (убыток) периода	2520			0			0
	Налог на прибыль от операций, результат которых не включается в чистую прибыль (убыток) периода ⁴	2530			0			0
	Совокупный финансовый результат периода ⁵	2500			10 654			(10971)
	СПРАВОЧНО							
10	Базовая прибыль (убыток) на акцию	2900			0			0
	Разводненная прибыль (убыток) на акцию	2910			0			0

Руководитель  Русаков С.В.
(подпись) (расшифровка подписи)

« 23 » марта 20 22 г.



Применения

1. Указывается номер соответствующего пояснения.
2. Выручка отражается за минусом налога на добавленную стоимость, акцизов.
3. Отражается расход (доход) по налогу на прибыль
4. Отражается суммарная величина изменений отложенных налоговых активов и отложенных налоговых обязательств за отчетный период.
5. Совокупный финансовый результат периода определяется как сумма строк «Чистая прибыль (убыток)», «Результат от переоценки внеоборотных активов, не включаемый в чистую прибыль (убыток) периода» и «Результат от прочих операций, не включаемый в чистую прибыль (убыток) отчетного периода».

Утв. приказом Минфина РФ
от 2 июля 2010 г. № 66н
(в ред. от 5 октября 2011 г.)

Отчет об изменениях капитала

за 20 21 г.

Коды	
0710003	
31	12
2021	
00340902	
005405108940	
10.82	
12267	16
	384

Форма по ОКУД
Дата (число, месяц, год)
по ОКПО
ИНН
по ОКВЭД2
по ОКОПФ/ОКФС
по ОКЕИ

Организация Закрытое Акционерное Общество Шоколадная фабрика "НОВОСИБИРСКАЯ"

Идентификационный номер налогоплательщика _____

Вид экономической деятельности Производство какао, шоколада и сах. кондитерских изделий

Организационно-правовая форма / форма собственности Частная

Единица измерения: **тыс. руб.**

1. Движение капитала

Наименование показателя	Код	Уставный капитал	Собственные акции, выкупленные у акционеров	Добавочный капитал	Резервный капитал	Нераспределенная прибыль (непокрытый убыток)	Итого
Величина капитала на 31 декабря 19 г. ¹	3100	5000	(0)	3177	250	802734	811161
За 20 20 г. ²							
Увеличение капитала — всего:	3210	0	0	0	0	0	0
в том числе:							
чистая прибыль	3211	x	x	x	x	0	0
переоценка имущества	3212	x	x	0	x	0	0
доходы, относящиеся непосредственно на увеличение капитала	3213	x	x	0	x	0	0
дополнительный выпуск акций	3214	0	0	0	x	x	0
увеличение номинальной стоимости акций	3215				x		0
реорганизация юридического лица	3216				x		x

Наименование показателя	Код	Уставный капитал	Собственные акции, выкупленные у акционеров	Добавочный капитал	Резервный капитал	Неразмещенная прибыль (непокрытый убыток)	Итого
Уменьшение капитала — всего:	3220	(0)		(0)	(0)	(12035)	(12035)
в том числе:							
убыток	3221	X	X		X	(10971)	(10971)
переоценка имущества	3222	X	X	(0)	X	(0)	(0)
расходы, относящиеся непосредственно на уменьшение капитала	3223	X	X	(0)	X	(1064)	(1064)
уменьшение номинальной стоимости акций	3224	(0)			X		(0)
уменьшение количества акций	3225	(0)			X		(0)
реорганизация юридического лица	3226						(0)
дивиденды	3227	X	X		X	(0)	(0)
Изменение добавочного капитала	3230	X	X				X
Изменение резервного капитала	3240	X	X		X		X
Величина капитала на 31 де0 20 г.²	3200	5000	(0)	3177	250	790700	799127
За 20 21 г. ³							
Увеличение капитала — всего:	3310					10654	10654
в том числе:							
чистая прибыль	3311	X	X		X		10654
переоценка имущества	3312	X	X		X		10654
доходы, относящиеся непосредственно на увеличение капитала	3313	X	X		X	0	0
дополнительный выпуск акций	3314				X		
увеличение номинальной стоимости акций	3315				X		
реорганизация юридического лица	3316				X		
Уменьшение капитала — всего:	3320	(0)		(0)	X	(0)	(0)
в том числе:							
убыток	3321	X	X		X	0	(0)
переоценка имущества	3322	X	X	(0)	X	(0)	(0)
расходы, относящиеся непосредственно на уменьшение капитала	3323	X	X	(0)	X	(0)	(0)
уменьшение номинальной стоимости акций	3324	(0)			X		(0)
уменьшение количества акций	3325	(0)			X		(0)
реорганизация юридического лица	3326						(0)
дивиденды	3327	X	X		X	(0)	(0)
Изменение добавочного капитала	3330	X	X				X
Изменение резервного капитала	3340	X	X		X		X
Величина капитала на 31 де0 21 г.³	3300	5000	(0)	3177	250	801354	809781

2. Корректировки в связи с изменением учетной политики и исправлением ошибок

Наименование показателя	Код	На 31 декабря 20 19 г. ¹	Изменение капитала за 20 20 г. ²		На 31 декабря 20 20 г. ²
			за счет чистой прибыли (убытка)	за счет иных факторов	
Капитал — всего					
до корректировок	3400	811 161	(10971)	0	800 191
корректировка в связи с:					
изменением учетной политики	3410	0	(1064)	0	(1064)
исправлением ошибок	3420	0	0	0	0
после корректировок	3500	811 161	(12035)	0	799 127
в том числе:					
нераспределенная прибыль (непокрытый убыток):					
до корректировок	3401	802 734	(10971)	0	791 764
корректировка в связи с:					
изменением учетной политики	3411	0	(1064)	0	(1064)
исправлением ошибок	3421	0	0	0	0
после корректировок	3501	802 734	(12035)	0	790 700
другие статьи капитала, по которым осуществлены корректировки:					
до корректировок	3402	0	0	0	0
корректировка в связи с:					
изменением учетной политики	3412	0	0	0	0
исправлением ошибок	3422	0	0	0	0
после корректировок	3502	0	0	0	0

3. Чистые активы

Наименование показателя	Код	На 31 декабря 20 21 г. ³	На 31 декабря 20 20 г. ²	На 31 декабря 20 19 г. ¹
Чистые активы	3600	809781	799127	811161

Руководитель _____ Русаков С.В.
 (подпись) _____ (расшифровка подписи)

« 23 » марта 20 22 г.

Примечания

1. Указывается год, предшествующий предыдущему.
2. Указывается предыдущий год.
3. Указывается отчетный год.



Отчет о движении денежных средств

за _____ год 20 21 г.

Форма по ОКУД

Дата (число, месяц, год)

Организация **ЗАО Шоколадная фабрика "Новосибирская"** по ОКПО

Идентификационный номер налогоплательщика _____ ИНН

Вид экономической деятельности _____ по ОКВЭД

Организационно-правовая форма / форма собственности _____ частная

по ОКOPФ/OKФC

по ОКЕИ

Единица измерения: **тыс. руб.**

Коды		
0710004		
31	12	2021
00340902		
005405108940		
10.82		
12267	16	
384		

Наименование показателя	Код	За _____ год	
		20 _____ г. ¹	20 _____ г. ¹
Денежные потоки от текущих операций			
Поступления — всего	4110	1 660 867	1 654 571
в том числе:			
от продажи продукции, товаров, работ и услуг	4111	1 657 216	1 651 013
арендных платежей, лицензионных платежей, роялти, комиссионных и иных аналогичных платежей	4112	3 478	3 361
от перепродажи финансовых вложений	4113	0	0
налог на добавленную стоимость	4114	0	0
прочие поступления	4119	173	197
Платежи — всего	4120	(1762297)	(1557862)
в том числе:			
поставщикам (подрядчикам) за сырье, материалы, работы, услуги	4121	(1398372)	(1188335)
в связи с оплатой труда работников	4122	(349842)	(341396)
процентов по долговым обязательствам	4123	(6352)	(4803)
налога на прибыль организаций	4124	(0)	(0)
налоги прочие	4125	(1752)	(1809)
прочие платежи	4129	(5979)	(21519)
Сальдо денежных потоков от текущих операций	4100	(101430)	96709

Наименование показателя	Код	За _____ год		За _____ год	
		20 _____	21 _____ г. ¹	20 _____	20 _____ г. ²
Денежные потоки от инвестиционных операций					
Поступления — всего	4210		100 143		57 155
в том числе:					
от продажи внеоборотных активов (кроме финансовых вложений)	4211		0		0
от продажи акций других организаций (долей участия)	4212		0		0
от возврата предоставленных займов, от продажи долговых ценных бумаг (прав требования денежных средств к другим лицам)	4213		73 600		52 100
дивидендов, процентов по долговым финансовым вложениям и аналогичных поступлений от долевого участия в других организациях	4214		26 255		4 593
прочие поступления	4219		288		462
Платежи — всего	4220		(17617)		(163897)
в том числе:					
в связи с приобретением, созданием, модернизацией, реконструкцией и подготовкой к использованию внеоборотных активов	4221		(13716)		(17168)
в связи с приобретением акций других организаций (долей участия)	4222		(0)		(49779)
в связи с приобретением долговых ценных бумаг (прав требования денежных средств к другим лицам), предоставление займов другим лицам	4223		(3901)		(96950)
процентов по долговым обязательствам, включаемым в стоимость инвестиционного актива	4224		(0)		(0)
прочие платежи	4229		(0)		(0)
Сальдо денежных потоков от инвестиционных операций	4200		82526		(106742)
Денежные потоки от финансовых операций					
Поступления — всего	4310		0		0
в том числе:					
получение кредитов и займов	4311		0		0
денежных вкладов собственников (участников)	4312		0		0
от выпуска акций, увеличения долей участия	4313		0		0
от выпуска облигаций, векселей и других долговых ценных бумаг и др.	4314		0		0
прочие поступления	4319		0		0

Утв. приказом Минфина РФ
от 2 июля 2010 г. № 66н
(в ред. от 6 апреля 2015 г.)

Пояснения к бухгалтерскому балансу и отчету о финансовых результатах за 2021 год (тыс. руб.)

Организация (орган исполнительной власти)
Идентификационный номер налогоплательщика
*Вид экономической деятельности
**Организационно-правовая форма
Единица измерения: тыс. руб.

ЗАО Шоколадная фабрика "Новосибирская"

5405108940

Производство какао, шоколада и сахаристых кондитерских изделий

Частная

31	12	2021	710005
			00340902
			005405108940
			10.82

Форма № 5 по ОКУД
Дата (число, месяц, год)
по ОКПО
ИНН
по ОКВЭД

1. Нематериальные активы и расходы на научно-исследовательские, опытно-конструкторские и технологические работы (НИОКР)

1.1. Наличие и движение нематериальных активов

Наименование показателя	Код	Период		Изменения за период				На конец периода		
		На начало года		Поступило	Выбыло		Убыток от обесценения	Пересценка	Накопленная амортизация и убытки от обесценения	
		первоначальная стоимость ³	накопленная амортизация и убытки от обесценения		первоначальная стоимость ³	накопленная амортизация и убытки от обесценения				
Нематериальные активы -- всего	5100	за 20 21 г. ¹	3738	(3094)	331	(0)	0	0	4069	(3580)
		за 20 20 г. ²	3393	(2668)	345	(0)	0	0	3738	(3094)
в том числе:	5110	за 20 21 г. ¹	1168	(923)	0	(0)	0	0	1168	(991)
ИСКЛЮЧИТЕЛЬНО ПРАВО ВЛАДЕЛЬЦА НА ТОВАРНЫЙ ЗНАК И ЗНАК ОБСЛУЖИВАНИЯ		за 20 20 г. ²	1102	(852)	66	(0)	0	0	1168	(923)
(вид нематериальных активов)		за 20 21 г. ¹	2570	(1816)	331	(0)	0	0	2901	(2589)
ПРОЧИЕ НЕМАТЕРИАЛЬНЫЕ АКТИВЫ		за 20 20 г. ²	2291	(1816)	279	(0)	0	0	2570	(1816)
(вид нематериальных активов)										
И Т. Д.										

1.2. Первоначальная стоимость нематериальных активов, созданных самой организацией

Наименование показателя	Код	На 31 декабря		На 31 декабря	
		20 21 г. ⁴	20 20 г. ²	20 19 г. ⁵	20 18 г. ⁵
Всего	5120	0	0	0	0
в том числе:					
ИСКЛЮЧИТЕЛЬНО ПРАВО ВЛАДЕЛЬЦА НА ТОВАРНЫЙ ЗНАК И ЗНАК ОБСЛУЖИВАНИЯ	5121	0	0	0	0
(вид нематериальных активов)					
ПРОЧИЕ НЕМАТЕРИАЛЬНЫЕ АКТИВЫ	5122	0	0	0	0
(вид нематериальных активов)					
И Т. Д.					

1.3. Нематериальные активы с полностью погашенной стоимостью

Наименование показателя	Код	На 31 декабря 20 21 г. ⁴		На 31 декабря 20 20 г. ²		На 31 декабря 20 19 г. ⁵	
		первоначальная стоимость	часть стоимости, списанной на расходы	первоначальная стоимость	часть стоимости, списанной на расходы	первоначальная стоимость	часть стоимости, списанной на расходы
Всего	5130		2926		2279		1780
В том числе:							
ИСКЛЮЧИТЕЛЬНОЕ ПРАВО ВЛАДЕЛЬЦА НА ТОВАРНЫЙ ЗНАК И ЗНАК ОБСЛУЖИВАНИЯ (вид нематериальных активов)			740		584		584
ПРОЧИЕ НЕМАТЕРИАЛЬНЫЕ АКТИВЫ (вид нематериальных активов)			2186		1695		1196
И т. д.							

1.4. Наличие и движение результатов НИОКР

Наименование показателя	Код	Период	На начало года		Изменения за период				На конец периода		
			первоначальная стоимость	часть стоимости, списанной на расходы	Поступило		Выбыло		часть стоимости, списанной на расходы за период	первоначальная стоимость	часть стоимости, списанной на расходы на конец периода
					первоначальная стоимость	часть стоимости, списанной на расходы	первоначальная стоимость	часть стоимости, списанной на расходы			
НИОКР — всего	5140	за 20 21 г. ¹	0	(0)	0	0	0	0	0	0	0
	5150	за 20 20 г. ²	0	(0)	0	0	0	0	0	0	0
В том числе:		за 20 21 г. ¹	0	(0)	0	0	0	0	0	0	0
		за 20 20 г. ²	0	(0)	0	0	0	0	0	0	0
(объект, группа объектов)		за 20 21 г. ¹	0	(0)	0	0	0	0	0	0	0
		за 20 20 г. ²	0	(0)	0	0	0	0	0	0	0
(объект, группа объектов)			0	(0)	0	0	0	0	0	0	0
И т. д.			0	(0)	0	0	0	0	0	0	0

1.5. Незаконченные и неоформленные НИОКР и незаконченные операции по приобретению нематериальных активов

Наименование показателя	Код	Период	На начало года	Изменения за период		На конец периода
				затраты за период	спи́сано затрат как не давших положительного результата	
				принято к учету в качестве нематериальных активов или НИОКР		
Затраты по незаконченным исследованиям и работам — всего	5160	за 20 21 г. ¹	0	0	0	0
	5170	за 20 20 г. ²	0	0	0	0
в том числе:		за 20 21 г. ¹	0	0	0	0
ТОВАРНЫЕ ЗНАКИ (объект, группа объектов)		за 20 20 г. ²	0	0	0	0
ПРОЧИЕ НЕМАТЕРИАЛЬНЫЕ АКТИВЫ (объект, группа объектов)		за 20 21 г. ¹	0	0	0	0
И Т. Д.		за 20 20 г. ²	0	0	0	0
Незаконченные операции по приобретению нематериальных активов — всего	5180	за 20 21 г. ¹	0	0	0	0
	5190	за 20 20 г. ²	481	331	(0)	(331)
в том числе:		за 20 21 г. ¹	0	241	(377)	(345)
ТОВАРНЫЕ ЗНАКИ (объект, группа объектов)		за 20 20 г. ²	0	(0)	(0)	(0)
ПРОЧИЕ НЕМАТЕРИАЛЬНЫЕ АКТИВЫ (объект, группа объектов)		за 20 21 г. ¹	472	(29)	(377)	(66)
И Т. Д.		за 20 20 г. ²	0	331	(0)	(331)
			9	270	(0)	(279)

2. Основные средства
2.1. Наличие и движение основных средств

Наименование показателя	Код	Период	На начало года		Изменения за период			На конец периода				
			первоначальная стоимость ³	накопленная амортизация ⁶	Поступило	Выбыло объектов первоначальная стоимость ³	накопленная амортизация ⁶	Переоценка				
								первоначальная стоимость ³	накопленная амортизация ⁶	первоначальная стоимость ³	накопленная амортизация ⁶	
Основные средства (без учета доходных вложений в материальные ценности) — всего	5200	за 20 21 г. ¹	269 363	(170976)	12 909	(3476)	1 582	(15300)	0	0	278 796	(184695)
в том числе:	5210	за 20 20 г. ²	258 989	(157489)	12 430	(2056)	1 028	(14515)	0	0	269 363	(170976)
		за 20 21 г. ¹	74 586	(31506)	0	(0)	0	(2126)	0	0	74 586	(33632)
ЗДАНИЯ, СООРУЖЕНИЯ, ПЕРЕДАТОЧНЫЕ УСТРОЙСТВА (группа основных средств)		за 20 20 г. ²	74 376	(29363)	210	(0)	0	(2143)	0	0	74 586	(31506)
		за 20 21 г. ¹	172 630	(126394)	12 454	(3190)	1 439	(12104)	0	0	181 894	(137060)
		за 20 20 г. ²	162 780	(116234)	11 905	(2056)	1 028	(11188)	0	0	172 630	(126394)
ТРАНСПОРТНЫЕ СРЕДСТВА (группа основных средств)		за 20 21 г. ¹	9 843	(8626)	0	(0)	0	(791)	0	0	9 843	(9417)
		за 20 20 г. ²	9 843	(7691)	0	(0)	0	(935)	0	0	9 843	(8626)
ЗЕМЛЯ И ОБЪЕКТЫ ПРИРОДОПОЛЬЗОВАНИЯ (группа основных средств)		за 20 21 г. ¹	7 057	(0)	0	(0)	0	(0)	0	0	7 057	(0)
		за 20 20 г. ²	7 057	(0)	0	(0)	0	(0)	0	0	7 057	(0)
ОСНОВНЫЕ СРЕДСТВА СОЦИАЛЬНОЙ СФЕРЫ (группа основных средств)		за 20 21 г. ¹	1 060	(920)	143	(286)	143	(30)	0	0	917	(807)
		за 20 20 г. ²	1 061	(890)	0	(0)	0	(30)	0	0	1 060	(920)
ИНСТРУМЕНТЫ И ПРОЧИЕ ОСНОВНЫЕ СРЕДСТВА (группа основных средств) И Т. Д.		за 20 21 г. ¹	4 187	(3530)	312	(0)	0	(249)	0	0	4 499	(3779)
		за 20 20 г. ²	3 872	(3311)	315	(0)	0	(219)	0	0	4 187	(3530)
Учено в составе ДОХОДНЫХ ВЛОЖЕНИЙ в материальные ценности — всего	5220	за 20 21 г. ¹	2 509	(2509)	0	(0)	0	(0)	0	0	2 509	(2509)
	5230	за 20 20 г. ²	2 509	(2509)	0	(0)	0	(0)	0	0	2 509	(2509)
в том числе:		за 20 21 г. ¹	2 509	(2509)	0	(0)	0	(0)	0	0	2 509	(2509)
ТРАНСПОРТНЫЕ СРЕДСТВА (группа объектов)		за 20 20 г. ²	2 509	(2509)	0	(0)	0	(0)	0	0	2 509	(2509)
		за 20 21 г. ¹		(0)		(0)		(0)				(0)
		за 20 20 г. ²		(0)		(0)		(0)				(0)
(группа объектов) И Т. Д.				(0)		(0)		(0)				(0)

2.2. Незавершенные капитальные вложения

Наименование показателя	Код	Период	Изменения за период			На конец периода	
			На начало года	затраты за период	Изменения за период списано		принято к учету в качестве основных средств или увеличена стоимость
Незавершенное строительство и незавершенные операции по приобретению, модернизации и т. п. основных средств — всего	5240	за 20 21 г. ¹	11 268	10 737	(910)	(11 171)	9 924
	5250	за 20 20 г. ²	4 527	18 143	(0)	(11 402)	11 268
В том числе:		за 20 21 г. ¹	9 062	(796)	(865)	(4083)	3 318
		за 20 20 г. ²	2 902	10 582	(0)	(4422)	9 062
ПРИБРЕТЕНИЕ ОБЪЕКТОВ ОСНОВНЫХ СРЕДСТВ (группа объектов)		за 20 21 г. ¹	635	0	(0)	(0)	635
		за 20 20 г. ²	635	0	(0)	(0)	635
РАЗРАБОТКА ПРОЕКТНОЙ ДОКУМЕНТАЦИИ ОБОРУДОВАНИЯ ПРОИЗВОДСТВЕННЫХ ПОМЕЩЕНИЙ ПРОИЗВОДСТВЕННОГО КОРПУСА (группа объектов)		за 20 21 г. ¹	1 571	11 533	(45)	(7088)	5 971
		за 20 20 г. ²	990	7 561	(0)	(6980)	1 571
ПРОЧЕЕ (группа объектов)							
И т. д.							

2.3. Изменение стоимости основных средств в результате достройки, дооборудования, реконструкции и частичной ликвидации

Наименование показателя	Код	за 20 21 г. ¹	за 20 20 г. ²
Увеличение стоимости объектов основных средств в результате достройки, дооборудования, реконструкции — всего	5260	127	1974
В том числе:		0	0
СИСТЕМА ВИДЕОНАБЛЮДЕНИЯ (27083) (объект основных средств)		0	813
ХОЛОДИЛЬНАЯ КАМЕРА ХМ -4СС-9,2(26012) (объект основных средств)		0	360
ПРОЧЕЕ (объект основных средств)		127	801
И т. д.			
Уменьшение стоимости объектов основных средств в результате частичной ликвидации — всего:	5270	0	0
В том числе:			
(объект основных средств)		(0)	(0)
(объект основных средств)		(0)	(0)
И т. д.			

2.4. Иное использование основных средств

Наименование показателя	Код	На _____ 31 декабря 20 21 г. ⁴	На 31 декабря 20 20 г. ²	На 31 декабря 20 19 г. ⁵
Переданные в аренду основные средства, числящиеся на балансе	5280	3305	3305	3305
Переданные в аренду основные средства, числящиеся за балансом	5281	0	0	0
Полученные в аренду основные средства, числящиеся на балансе	5282	0	0	0
Полученные в аренду основные средства, числящиеся за балансом	5283	0	0	0
Объекты недвижимости, принятые в эксплуатацию и фактически используемые, находящиеся в процессе государственной регистрации	5284	0	0	0
Основные средства, переведенные на консервацию	5285	0	0	0
Иное использование основных средств (залог и др.)	5286	0	0	0

3. Финансовые вложения 3.1. Наличие и движение финансовых вложений

Наименование показателя	Код	Период	На начало года		Изменения за период				На конец периода		
			первоначальная стоимость	накопленная корректировка ⁷	поступило	выбыло первоначальная стоимость	накопленная корректировка ⁷	начисление процентов (включая доведение первоначальной стоимости до номинальной)	Текущей рыночной стоимости (убытков от обесценения)	первоначальная стоимость	накопленная корректировка ⁷
Долгосрочные — всего	5301	за 20 21 г. ¹	432 493	(41)	0	(441)	0	0	(81)	431 930	(0)
	5311	за 20 20 г. ²	405 740	(41)	49 779	(24600)	0	0	1 574	432 493	(41)
в том числе:		за 20 21 г. ¹	41	(41)	0	(41)	0	0	41	0	(0)
ДОЛЯ В УСТАВНОМ КАПИТАЛЕ "ШОКОЛАДНАЯ ПЛОЩАДЬ" ООО (группа, вид)		за 20 20 г. ²	41	(41)	0	(0)	0	0	0	41	(41)
ЗАЙМЫ ПРЕДОСТАВЛЕННЫЕ (группа, вид)		за 20 21 г. ¹	400	0	0	(400)	0	0	0	0	0
		за 20 20 г. ²	25 000	0	0	(24600)	0	0	0	400	0
АКЦИИ ОРКЛА (группа, вид)		за 20 21 г. ¹	9 343	0	0	(0)	0	0	(122)	9 221	0
		за 20 20 г. ²	7 769	0	0	(0)	0	0	1 574	9 343	0
ПАИ ЗПИФ "ГУТА-ЭСТЕЙТ" (группа, вид)		за 20 21 г. ¹	222 930	0	0	(0)	0	0	0	222 930	0
		за 20 20 г. ²	222 930	0	0	(0)	0	0	0	222 930	0
АКЦИИ КОНФЕКТОР АО (группа, вид)		за 20 21 г. ¹	199 779	0	0	(0)	0	0	0	199 779	0
И Т. Д.		за 20 20 г. ²	150 000	0	49 779	(0)	0	0	0	199 779	0
Краткосрочные — всего	5305	за 20 21 г. ¹	69 300	0	3 900	(73200)	0	0	0	0	0
	5315	за 20 20 г. ²	0	0	96 800	(27500)	0	0	0	69 300	0
в том числе:		за 20 21 г. ¹	69 300	0	3 900	(73200)	0	0	0	0	0
ЗАЙМЫ ПРЕДОСТАВЛЕННЫЕ (группа, вид)		за 20 20 г. ²	0	0	96 800	(27500)	0	0	0	69 300	0
И Т. Д.			0	0	96 800	(27500)	0	0	0	69 300	0
Финансовых вложений — ИТОГО	5300	за 20 21 г. ¹	501 793	(41)	3 900	(73641)	0	0	(81)	431 930	(0)
	5310	за 20 20 г. ²	405 740	(41)	146 579	(52100)	0	0	1 574	501 793	(41)

3.2. Иное использование финансовых вложений

Наименование показателя	Код	На 31 декабря		На 31 декабря 20 19 г. ⁵
		20 21 г. ⁴	20 20 г. ²	
Финансовые вложения, находящиеся в залоге — всего	5320	0	0	0
в том числе:				
(группы, виды)				
И т. д.		0	0	0
Финансовые вложения, переданные третьим лицам (кроме продажи) — всего	5325	0	0	0
в том числе:				
(группы, виды)				
И т. д.		0	0	0
Иное использование финансовых вложений	5329	0	0	0

4. Запасы
4.1. Наличие и движение запасов

Наименование показателя	Код	Период	На начало года		поступления и затраты	Изменения за период		оборот запасов между их группами (видами)	На конец периода	
			себе-стоимость	величина резерва под снижение стоимости		себе-стоимость	резерв под снижение стоимости		себе-стоимость	величина резерва под снижение стоимости
Запасы — всего	5400	за 20 21 г. ¹	222965	(17708)	6302081	(6310586)	17708	x	214460	(1055)
	5420	за 20 20 г. ²	213808	(1154)	6006156	(5996999)	1154	x	222965	(17708)
в том числе:		за 20 21 г. ¹	159275	(644)	1011091	(1009682)	644		160684	(941)
СЫРЬЕ, МАТЕРИАЛЫ И ДРУГИЕ АНАЛОГИЧНЫЕ ЦЕННОСТИ		за 20 20 г. ²	153583	(1154)	970122	(964430)	1154		159275	(644)
(группы, виды)		за 20 21 г. ¹	35656	(17064)	1772335	(1772129)	17064		35862	(89)
ГОТОВАЯ ПРОДУКЦИЯ		за 20 20 г. ²	42025	(0)	1673606	(1679975)	0		35656	(17064)
(группы, виды)		за 20 21 г. ¹	8749	(0)	266589	(272500)	0		2838	(25)
ТОВАРЫ ДЛЯ ПЕРЕПРОДАЖИ		за 20 20 г. ²	3814	(0)	247364	(242429)	0		8749	(0)
(группы, виды)		за 20 21 г. ¹	3541	(0)	1137726	(1137043)	0		4224	(0)
ТОВАРЫ И ГОТОВАЯ ПРОДУКЦИЯ ОТГРУЖЕННАЯ		за 20 20 г. ²	1911	(0)	1091496	(1089866)	0		3541	(0)
(группы, виды)		за 20 21 г. ¹	15744	(0)	2114340	(2119232)	0		10852	(0)
ЗАТРАТЫ В НЕЗАВЕРШЕННОМ ПРОИЗВОДСТВЕ		за 20 20 г. ²	12475	(0)	2023568	(2020299)	0		15744	(0)
(группы, виды)		И т. д.							15744	(0)

22

4.2. Запасы в залоге

Наименование показателя	Код	На _____ 31 декабря 20 21 г. ⁴	На 31 декабря 20 20 г. ²	На 31 декабря 20 19 г. ⁵
Запасы, не оплаченные на отчетную дату —				
всего	5440	0	0	0
в том числе:				
(группа, вид)				
И Т. Д.		0	0	0
Запасы, находящиеся в залоге по договору —				
всего	5445	0	0	0
в том числе:				
(группа, вид)				
И Т. Д.		0	0	0

5. Дебиторская и кредиторская задолженность

5.1. Наличие и движение дебиторской задолженности

Наименование показателя	Код	Период		Изменения за период						На конец периода			
		за 20 21 г. ¹	за 20 20 г. ²	учтенная по условиям договора	величина резерва по сомнительным долгам	в результате хозяйственных операций (сумма долга по сделке, операции) ⁸	причитающиеся проценты, штрафы и иные начисления ⁹	погашение	списания на финансовый результат ⁸	восстановление резерва	перевод из долго- в кратко- срочную задолжен- ность	учтенная по условиям договора	величина резерва по сомни- тельным долгам
Долгосрочная дебиторская задолженность — всего	5 501			9 763	(0)	3	0	(9766)	(0)	0	0	0	(0)
	5 521			11 726	(0)	2 037	0	(4000)	(0)	0	0	0	(0)
в том числе:				9 763	(0)	3	0	(9766)	(0)	0	0	0	(0)
ПРОЧАЯ-ПРОЦЕНТЫ				11 726	(0)	2 037	0	(4000)	(0)	0	0	0	(0)
И Т. Д.													
Краткосрочная дебиторская задолженность — всего	5 510			354 890	(20585)	2 196 095	0	(2170166)	(0)	0	0	0	(20585)
	5 530			415 681	(20585)	2 142 778	0	(2203569)	(0)	0	0	0	(20585)
в том числе:				342 932	(20570)	2 038 931	0	(2016041)	(0)	0	0	0	(20570)
РАСЧЕТЫ С ПОКУПАТЕЛЯМИ И ЗАКАЗЧИКАМИ				402 785	(20570)	1 982 081	0	(2041934)	(0)	0	0	0	(20570)
(евд)				4 442	(15)	113 062	0	(108439)	(0)	0	0	0	(15)
АВАНСЫ ВЫДАННЫЕ				5 594	(15)	121 671	0	(122823)	(0)	0	0	0	(15)
(евд)				5 120	(0)	36 143	0	(36908)	(0)	0	0	0	(0)
АВАНСЫ ПО НАЛОГАМ И СБОРАМ				5 207	(0)	34 173	0	(34260)	(0)	0	0	0	(0)
(евд)				2 396	(0)	7 959	0	(8778)	(0)	0	0	0	(0)
ПРОЧАЯ				2 095	(0)	4 853	0	(4552)	(0)	0	0	0	(0)
(евд)													
И Т. Д.													
Итого	5 500			364 653	(20585)	2 196 098	0	(2179932)	(0)	0	x	0	(20585)
	5 520			427 407	(20585)	2 144 815	0	(2207569)	(0)	0	x	0	(20585)

5.2. Просроченная дебиторская задолженность

Наименование показателя	Код	На 31 декабря 20 21 г.		На 31 декабря 20 20 г.		На 31 декабря 20 19 г.	
		Именная по условиям договора	Балансовая стоимость	Именная по условиям договора	Балансовая стоимость	Именная по условиям договора	Балансовая стоимость
Всего	5 540	74 701	54 116	73 861	53 376	107 281	86 696
В том числе:							
РАСЧЕТЫ С ПОКУПАТЕЛЯМИ И ЗАКАЗЧИКАМИ							
(вс)		20 570	0	20 570	0	20 570	0
АВАНСЫ ВЫДАННЫЕ		15	0	15	0	15	0
(вс)		0	0	0	0	0	0
НЕ ЯВЛЯЮЩАЯСЯ СОМНИТЕЛЬНОЙ							
(вс)		54 116	54 116	53 376	53 376	86 696	86 696
И Т. Д.							

Дебиторская задолженность в сумме 541160 тыс.руб., учтенная в составе просроченной по итогам рассмотрения комиссии по состоянию на 31.12.2021 не является сомнительной, так как установлена высокая вероятность ее погашения в 1-2 квартала 2022 года.

5.3. Наличие и движение кредиторской задолженности

Наименование показателя	Код	Период	С остаток на начало года	Изменения за период				С остаток на конец периода
				в результате хозяйственных операций (сумма долга по сделке, операции) ^а	поступление причитающихся процентов, штрафы и иные начисления ^б	погашение	выбыло списание на финансовый результат ^в	
Долгосрочная кредиторская задолженность — всего	5 551	за 20 21 г.	0	0	0	0	0	0
	5 571	за 20 20 г.	0	0	0	0	0	0
в том числе:		за 20 г.						
(вс)								
Краткосрочная кредиторская задолженность — всего	5 560	за 20 21 г.	315 412	2 473 062	0	(2559117)	0	229 357
	5 580	за 20 20 г.	283 794	2 453 759	0	(2422141)	0	315 412
в том числе:		за 20 г.						
РАСЧЕТЫ С ПОСТАВЩИКАМИ И ПОДРЯДЧИКАМИ		за 20 21 г.	200 350	1 531 887	0	(1476709)	0	255 528
(вс)		за 20 21 г.	10 159	276 450	0	(275629)	0	10 980
ЗАДОЛЖЕННОСТЬ ПЕРЕД ПЕРСОНАЛОМ ОРГАНИЗАЦИИ		за 20 20 г.	15 457	265 495	0	(270793)	0	10 159
(вс)		за 20 21 г.	40 400	402 485	0	(398282)	0	43 603
ЗАДОЛЖЕННОСТЬ ПО НАЛОГАМ И СБОРАМ		за 20 20 г.	55 918	388 659	0	(404177)	0	40 400
(вс)		за 20 21 г.	6 529	82 075	0	(81595)	0	7 009
ЗАДОЛЖЕННОСТЬ ПЕРЕД ВНЕБЮДЖЕТНЫМИ ФОНДАМИ		за 20 20 г.	8 166	78 013	0	(79650)	0	6 529
(вс)		за 20 21 г.	1 289	96 708	0	(96744)	0	1 253
АВАНСЫ ПОЛУЧЕННЫЕ		за 20 20 г.	3 336	91 662	0	(93709)	0	1 289
(вс)		за 20 21 г.	1 507	50 316	0	(49341)	0	2 482
ПРОЧИЕ КРЕДИТОРЫ		за 20 20 г.	567	98 043	0	(97103)	0	1 507
(вс)		за 20 21 г.	315 412	2 473 062	0	(2559117)	0	229 357
Итого	5 570	за 20 20 г.	283 794	2 453 759	0	(2422141)	0	315 412

5.4. Просроченная кредиторская задолженность

Наименование показателя	Код	На 31 декабря 20 21 г. ⁴	На 31 декабря 20 20 г. ²	На 31 декабря 20 19 г. ⁵
Всего	5590	112 445	141 797	53 815
в том числе:				
РАСЧЕТЫ С ПОСТАВЩИКАМИ И ПОДРЯДЧИКАМИ НЕ ЯВЛЯЮЩАЯСЯ СОМНИТЕЛЬНОЙ (евд)		112 445	141 797	53 815
(евд)		0	0	0
И Т. Д.		0	0	0

Кредиторская задолженность в сумме 112445 тыс. руб., учтенная в составе просроченной, по итогам рассмотрения комиссии по состоянию на 31.12.2021 не является сомнительной, так как установлена высокая вероятность ее погашения в 1-2 квартале 2022 года.

6. Затраты на производство

Наименование показателя	Код	за 20 21 г. ¹	за 20 20 г. ²
Материальные затраты	5610	1 183 373	1 134 770
Расходы на оплату труда	5620	271 023	257 834
Отчисления на социальные нужды	5630	81 632	77 568
Амортизация	5640	15 786	14 935
Прочие затраты	5650	125 753	144 448
Итого по элементам	5660	1 677 567	1 629 555
Изменение остатков (прирост [-], уменьшение [+]):			
незавершенного производства, готовой продукции и др. (прирост [-])	5670	4 893	(3269)
незавершенного производства, готовой продукции и др. (уменьшение [+])	5680	-206	6 369
Итого расходы по обычным видам деятельности	5600	1 682 254	1 632 655

7. Оценочные обязательства

Наименование показателя	Код	Остаток на начало года	Признано	Погашено	Списано как избыточная сумма	Остаток на конец периода
Оценочные обязательства — всего	5700	15868	6746	(0)	(8357)	14824
В том числе: РЕЗЕРВ НА ОПЛАТУ ОТПУСКОВ <i>(вид оценочного обязательства)</i>		15868	6746	(0)	(7790)	14824
<i>(вид оценочного обязательства)</i> И т. д.				()	()	

8. Обеспечение обязательств

Наименование показателя	Код	На 31 декабря 20 21 г. ⁴	На 31 декабря 20 20 г. ²	На 31 декабря 20 19 г. ⁵
Полученные — всего	5800	0	0	10851
В том числе: ПОРУЧИТЕЛЬСТВА ТРЕТЬИХ ЛИЦ <i>(вид)</i>		0	0	10851
И т. д.				
Выданные — всего	5810	0	0	0
В том числе: <i>(вид)</i>				
И т. д.		0	0	0

**Пояснения к бухгалтерскому балансу
и отчету о финансовых результатах за 2021 год(тыс. руб.)**

Организация (орган исполнительной
Идентификационный номер
*Вид экономической деятельности
**Организационно-правовая форма
Единица измерения: тыс. руб.

ЗАО Шоколадная Фабрика "Новосибирская"
5405108940
Производство какао, шоколада и сахаристых кондитерских изделий
Частная

Форма № 5 по ОКУД	710005		
Дата (число, месяц,	31	12	2021
по ОКПО	00340902		
ИНН	5405108940		
по ОКВЭД	10.82		

10. Общие сведения

Закрытое акционерное общество Шоколадная фабрика «Новосибирская», юридический адрес: 630009 г. Новосибирск, ул. Никитина, д. 14, зарегистрировано Новосибирской городской регистрационной палатой 01.09.1992г., присвоен регистрационный номер ОК-4724, занесен в реестр № 9920.

Основные виды деятельности:

- производство какао, шоколада и сахаристых кондитерских изделий;
- торговля оптовая шоколадом и сахаристыми кондитерскими изделиями;
- торговля розничная кондитерскими изделиями в специализированных магазинах.

Среднесписочная численность работников предприятия на 01 января 2021г. составляет 793 человека, к концу 2021 г – 722 человек.

Исполнительный орган Общества - Совет директоров:

1. Носенко Сергей Михайлович
2. Харин Алексей Анатольевич
3. Петров Александр Юрьевич
4. Петров Алексей Юрьевич
5. Бутко Кирилл Викторович.

Органом контроля Общества является Ревизионная комиссия:

1. Щедрин Роман Викторович
2. Гольцев Евгений Михайлович
3. Шутова Юлия Николаевна

Уставный капитал Общества составляет 5 000 000 (Пять миллионов) рублей, Обществом размещены 5 000 000 (пять миллионов) штук обыкновенных акций, номинальной стоимостью 1 рубль, все акции являются именными, бездокументарными. Уставный фонд общества полностью оплачен. В 2021 году эмиссия акций не проводилась.

В 2021 году базовая прибыль на акцию составила – 2,13 руб.

Базовый убыток на акцию в 2020 году составил – 2,19 руб.

Общество не имеет конвертируемых ценных бумаг и не осуществляло в 2012-2021 годах каких-либо операций с собственными акциями.

Сведения об участниках (акционерах) эмитента, владеющих не менее чем 5 процентами его уставного (складочного) капитала (паевого фонда) или не менее чем 5 процентами его обыкновенных акций, а также сведения об участниках (акционерах) таких лиц, владеющих не менее чем 20 процентами уставного (складочного) капитала (паевого фонда) или не менее чем 20 процентами их обыкновенных акций:

Полное фирменное наименование: Акционерное общество «Холдинговая компания «Объединенные кондитеры»

Сокращенное фирменное наименование: АО общество «Холдинговая компания «Объединенные кондитеры»

Место нахождения: 107078, г. Москва, пер Орликов, д.5 корп. (стр.) 3.

Свидетельство о государственной регистрации № 001.267.016 18.12.2001г. Московская регистрационная палата.

Количество обыкновенных акций эмитента, зарегистрированных в реестре акционеров эмитента: 3 767 602 штук, доля участия в уставном капитале 75,35204000 %.

Полное наименование: Акционерное Общество «ПРОД-ИНВЕСТ».

Сокращенное наименование: АО «ПРОД-ИНВЕСТ».

Место нахождения: 109012, г. Москва, ул. Пушечная, д.4 корп. (стр.) 3.

Свидетельство о государственной регистрации № 1117746212187 22.03.2011г. Межрайонной инспекцией Федеральной налоговой службы №46 по г. Москве.

Количество обыкновенных акций эмитента, зарегистрированных в реестре акционеров эмитента: 999 990 штук, доля участия в уставном капитале 19, 9998%.

Информация (созыв) акционеров осуществляется посредством опубликования информации на сайте ЗАО Шоколадная фабрика «Новосибирская» - <https://www.uniconf.ru/factories/novosibirskaya/>, а также услуг ООО «Московский фондовый центр» по комплектации рассылочного материала (бюллетеней для голосования и документов согласно требований ФЗ «Об АО») и рассылке писем-уведомлений акционерам о предстоящем ГОСА.

Общество имеет обособленные подразделения, не выделенные на отдельный баланс в г. Новосибирске, которые занимаются оптовой реализацией кондитерских изделий, а именно:

№ п/п	Наименование обособленного подразделения	Адрес в г. Новосибирске	КПП	Дата снятия с учета	Дата перерегистрации
1	Шоколадная Лавка	Красных зорь, 1/3	540545002		11.09.2015
2	Оптовый склад	Сибиряков-Гвардейцев, 49/1	540545003		12.04.2016
4	Шоколадная Лавка	Петухова, 69	540545005		12.04.2016
5	Шоколадная Лавка	Большевицкая, 131	540545001		07.11.2011

В 2021 г. продолжалась пандемия коронавируса, вспышка которого произошла в первом квартале 2020 года, были приняты ограничительные меры по предотвращению и сдерживанию распространения вируса, включая транспортные ограничения, временное закрытие различных организаций, ограничения на проведения собраний и встреч, карантин и изоляцию, что привело к снижению покупательской способности населения, снижению производства, ухудшению финансового состояния предприятий.

Но экономическая ситуация в 2021 г. улучшилась, в результате доходы Общества за 2021 год увеличились на 2% (39 764 тыс.руб.), чистая прибыль за 2021 год увеличилась на 197 % (21 625 тыс. руб.) по сравнению с аналогичными показателями за 2020 год.

За периоды 2019, 2020, 2021 гг.:

- чрезвычайные факты хозяйственной деятельности и их последствия отсутствуют;
- выданные и полученные обеспечения обязательств и платежей организации отсутствуют;
- прекращенные операции отсутствуют;
- государственная помощь не предоставлялась.

11. Расшифровка отдельных показателей отчетности

11.1. Добавочный капитал образовался за счет прироста стоимости основных средств при переоценке. В 2021 году составил 3 177 тыс. руб. на начало и конец периода.

11.2. Операции с прочими связанными сторонами по заключению договоров займа на сумму 3 900 тыс. руб., а также погашению займов на 73 600 тыс. руб., переоценка акций в сторону увеличения ORKLA на сумму 1 003 тыс. руб. снизили показатель собственных финансовых вложений до 431 930 тыс. руб. против 501 793 тыс. руб. – в 2020 году. Стоимость финансовых вложений, по которым определяется текущая рыночная стоимость, по состоянию на 31.12.2021 – 9 221 тыс. руб., на 31.12.2020 составляет 9 343 тыс. руб.

Размещение свободных денежных средств позволило получить дополнительные доходы в размере 2 274 тыс. руб.

11.3. Кроме основной деятельности Общество за отчетный год получило прочих доходов 62 471 тыс. руб., основные статьи - списание неиспользованных сумм резервов – 25 539 тыс. руб.- 41%; доходы от участия в дочерней компании – 11 362 тыс. руб. - 18%; курсовые разницы – 9 386 тыс. руб. – 15%; проценты от размещения денежных средств – 4 548 тыс. руб. – 7%; реализация прочих ТМЦ – 2 153 тыс. руб. - 3 %; доходы от сдачи в аренду зданий и нежилых помещений – 1 943 тыс. руб. - 3 %, оприходование ТМЦ – 1 966 тыс. руб. - 3%, доходы от сдачи в аренду доходных вложений в материальные ценности – 1 180 тыс. руб. - 2%, переоценка стоимости акций – 881 тыс. руб. - 1%, перевыставление услуг – 825 тыс. руб. – 1%; прочие доходы составили – 2 687 тыс. руб. - 4%.

11.4. Прочие расходы общества составили 77 100 тыс. руб., основные статьи: формирование оценочных резервов – 7 800 тыс. руб. – 10 %; курсовые разницы – 7 862 тыс. руб. – 10%; проценты к уплате по полученным займам – 5 469 тыс. руб. – 7%, утилизация продукции с истекшим сроком хранения, списание вспомогательных материалов в связи со снятием с производства – 22 908 тыс. руб. – 30%; расходы обслуживающих производств (хозяйств) - 5 743 тыс. руб. – 7%; расходы от реализации ТМЦ – 1 474 тыс. руб. - 2%; безвозмездная передача продукции – 2 559 тыс. руб. – 3%; расходы связанные с куплей (продажей) валюты (разница стоимости приобретаемой валюты от курса ЦБ) – 1 312 тыс. руб. – 2%; штрафы/пени к уплате за нарушение условий договоров – 2 790 тыс. руб. – 4%; переоценка стоимости акций – 1 003 тыс. руб. – 1%; услуги сторонних организаций по утилизации и обслуживанию – 1 457 тыс. руб. – 2%; содержание профкома – 405 тыс. руб. – 1 %; транспортные расходы – 1 742 тыс. руб. – 2%;, расчетно - кассовое обслуживание – 1 029 тыс. руб. – 1%; ведение реестра акционеров – 423 тыс. руб. – 1%; медосмотры – 1 073 тыс. руб. – 1%; НДС не принимаемый к возмещению – 4 630 тыс. руб. – 6%; и прочее на сумму 3 241 тыс. руб. – 4 %.

При учете хозяйственных операций, совершенных в иностранных валютах, применялся официальный курс рубля, действовавший на день совершения операции.

Доход от изменения величины курсовых разниц, образовавшихся по операциям пересчета выраженной в иностранной валюте стоимости активов и обязательств, подлежащих оплате в иностранной валюте составил 1 357 тыс. руб.

Доход от изменения величины курсовых разниц, образовавшихся по операциям пересчета выраженной в иностранной валюте стоимости активов и обязательств, подлежащих оплате в рублях составил 246 тыс. руб.

11.5. В 2021 году Общество понесло расходы, которые относятся не только к текущему периоду – расходы по программному обеспечению, обслуживанию оформления лицензионных соглашений на использование чужих товарных знаков, страхованию, как имущества, так и различных видов рисков. На конец отчетного года величина расходов будущих периодов составила 1 470 тыс. руб. Данные затраты будут признаваться равномерно - списываться на расходы ежемесячно равными долями в течение срока полезного использования.

11.6. Выручка от продажи по видам деятельности, без НДС в тыс. руб. за 2021 год составила:

Наименование показателя	2021 г	2020 г
Выручка от реализации продукции по договорам аутсорсинга	4722	
Выручка от продажи покупной продукции	258 327	234 806
Доходы от реализации полуфабрикатов собственного изготовления	4 079	774
Доходы от реализации продукции столовой	1 987	2 026
Доходы от реализации собственной продукции на внутр. рынке ГП	1 444 755	1 436 521
Доходы от реализации тепловой энергии	38	34
Доходы от реализации тепловой энергии населению	123	107
Итого	1 714 032	1 674 268

Вознаграждение покупателям (премии) в 2021 году составили 15 147 тыс. руб.

11.7. Себестоимость продаж по видам деятельности, без НДС в тыс. руб. за 2021 год составила:

Наименование показателя	2021 г	2020 г
Себестоимость продукции по договорам аутсорсинга	4417	
Себестоимость собственной продукции	1222618	1193242
Себестоимость покупной продукции	228 709	211 993
Себестоимость прочая	5 952	2 139
итого	1 461 696	1 407 375

11.8. Управленческие расходы составили 73 495 тыс. руб. Коммерческие - 147 064 тыс. руб., в том числе премии (бонусы) покупателям 13 721 тыс. руб.

11.9. В отчетном периоде возникли расходы, принимаемые в бухгалтерском учете, но не учитываемые в налоговом и составили – 16 007 тыс. руб., что составило ПНР – 3 201 тыс. руб.

В отчетном периоде возник так же отложенный налог на прибыль, как свернутый результат от изменения временных разниц, уменьшающих налогооблагаемую базу по налогу на прибыль в размере 66 118 тыс. руб. (НВР в размере 13 224 тыс. руб.), сложившиеся из разницы в части косвенных расходов по сч. 20, а также временных разниц, увеличивающих налогооблагаемую базу по налогу на прибыль в размере 33 339 тыс. руб. (ВВР в размере 6 668 тыс. руб.), сложившиеся из-за разницы в учете оценочных обязательств.

Условные обязательства, которые могли бы существенно повлиять на отчетность в 2021 году не имели места.

11.10. В составе движения денежных средств в Отчете о движении денежных средств НДС отражен свернуто.

В составе строк 4111 «Поступления от продажи продукции, товаров, работ, услуг» и 4121 «Платежи поставщикам (подрядчикам) за сырье, материалы, работы, услуги» Отчета о движении денежных средств в том числе со связанными сторонами были произведены:

Наименование показателя	Код	Поступления-всего		НДС		Поступления без НДС	
		2021г.	2020г.	2021г.	2020г.	2021г.	2020г.
Поступление от продажи продукции, товаров, работ и услуг из них	4111	1 981 216	2 081 742	330 203	346 957	1 651 013	1 734 785
Объединенная кондитерская сеть ООО		33 543	15 818	5 591	2 636	27 953	13 182
Объединенные кондитеры ООО		119 609	124 366	19 935	20 728	99 674	103 638
Прочие		1 828 064	1 941 558	304 677	323 593	1 523 386	1 617 965
Платежи поставщикам (подрядчикам) за сырье, материалы, работы, услуги	4121	1 426 003	1 681 456	237 667	280 243	1 188 336	1 401 213
Объединенные кондитеры ООО		314 849	287 635	52 475	47 939	262 374	239 695
РОТ ФРОНТ код 00005		221 113	196 259	36 852	32 710	184 261	163 549
Прочие		890 041	1 197 563	148 340	182 679	741 701	997 969

Официальный курс иностранной валюты к рублю, установленный Центральным банком Российской Федерации, на 31.12.21: USD – 74,2926 руб.; EUR – 84,0695 руб.; GBP – 100,0573 руб.

Величина влияния изменения курса иностранной валюты по отношению к рублю сложилась из положительной разницы в 508 тыс. руб и отрицательной разницы в 620 тыс. руб. и составила - 112 тыс.

11.11. Существенные условные факты хозяйственной деятельности отсутствуют. Резерв под них не создавался.

12. Информация о связанных сторонах

Связанные стороны

Общество входит в состав группы лиц «Объединённые кондитеры», объединяющей предприятий по всей территории Российской Федерации, в том числе ЗАО «Шоколадная фабрика «Новосибирская» и проч. С октября 2003 года функции единоличного исполнительного органа Общества выполняет управляющая организация - ООО «Объединенные кондитеры», в лице генерального директора, действующего от имени Общества без доверенности.

Данные полномочия были переданы с 01.10.2003 на основании Договора № 041ЮД от 01.10.2003 о передаче полномочий единоличного исполнительного органа.

Оперативное текущее руководство деятельностью Общества также осуществляется управляющим директором управляющей организации ООО «Объединенные кондитеры» на основании выданной ему доверенности и заместителем генерального директора – исполнительным директором управляющей организации ООО «Объединенные кондитеры» на основании выданной ему доверенности.

Размер вознаграждения по договору о передаче полномочий единоличного исполнительного органа за 2021 г. составил 22 730_тыс. руб. без НДС., за 2020 – аналогично 22 730 тыс. руб.

В 2021 году общество не выплачивало вознаграждения членам Совета директоров.

Общество имеет существенный объем операций с компаниями группы АО «Холдинговая компания «Объединенные кондитеры» и ее связанными сторонами, владеющими контрольным пакетом акций Общества и осуществляющими значительный контроль над его деятельностью. Условия этих операций могут быть изменены в любой момент времени исходя из интересов данной группы и, таким образом, влиять на сопоставимость данных в бухгалтерской (финансовой) отчетности различных периодов. Со связанными сторонами были осуществлены следующие операции.

12.1. Перечень связанных сторон

Табл. 1.

№ п/п	Полное фирменное наименование (наименование для некоммерческой организации) или фамилия, имя, отчество аффилированного лица	Место нахождения юридического лица или место жительства физического лица (указывается только с согласия физического лица)	Основание (основания), в силу которого лицо признается аффилированным	Дата наступления основания (оснований)	Доля участия аффилированного лица в уставном капитале акционерного общества, %	Доля принадлежащих аффилированному лицу обыкновенных акций акционерного общества, %
1	2	3	4	5	6	7
1.	Андрюшкин Дмитрий Александрович	-	Входит в группу лиц	29.01.2015	не имеет	не имеет
2.	Харин Алексей Анатольевич	-	1. Член Совета директоров Общества 2. Входит в группу лиц	23.04.2021	не имеет	не имеет
3.	Петров Александр Юрьевич	-	Член Совета директоров Общества	23.04.2021	не имеет	не имеет
4.	Носенко Сергей Михайлович	-	Член Совета директоров Общества	23.04.2021	не имеет	не имеет
5.	Бутко Кирилл Викторович	-	Член Совета директоров Общества	23.04.2021	не имеет	не имеет
6.	Петров Алексей Юрьевич	-	1. Член Совета директоров Общества 2. Входит в группу лиц	23.04.2021 13.03.2018	не имеет	не имеет
7.	Лосев Ярослав Сергеевич	-	Входит в группу лиц	09.06.2015	не имеет	не имеет
8.	Гушин Юрий Николаевич	-	Входит в группу лиц	16.05.2011	не имеет	не имеет
9.	Кугук Василий Дмитриевич	-	Входит в группу лиц	15.09.2016	не имеет	не имеет
10.	Шилов Михаил Владимирович	-	Входит в группу лиц	14.03.2009	не имеет	не имеет
11.	Ирин Георгий Александрович	-	Входит в группу лиц	14.03.2008	не имеет	не имеет
12.	Мочалова Ирина Николаевна	-	Входит в группу лиц	09.12.2016	не имеет	не имеет

13.	Данилушкина Марина Владимировна	-	Входит в группу лиц	25.09.2019	не имеет	не имеет
14.	Холодков Игорь Николаевич	-	Входит в группу лиц	24.04.2015	не имеет	не имеет
15.	Ясаков Юрий Валентинович	-	Входит в группу лиц	23.04.2021	не имеет	не имеет
16.	Гулидов Владимир Васильевич	-	Входит в группу лиц	30.08.2016	не имеет	не имеет
17.	Общество с ограниченной ответственностью «Кондитерский ритейлер»	107078, г. Москва, Орликов пер., д. 5, стр.3., этаж 6, помещ. 1, ком. 324, каб. 616	Входит в группу лиц	11.11.2021	не имеет	не имеет
18.	Общество с ограниченной ответственностью «Объединенные кондитеры»	115184, г. Москва, 2-й Новокузнецкий пер., д. 13/15, стр. 1	1. Лицо осуществляет полномочия единоличного исполнительного органа Общества 2. Входит в группу лиц	01.10.2003	не имеет	не имеет
19.	Акционерное общество «Холдинговая Компания «Объединенные кондитеры»	107078, город Москва, переулок Орликов, дом 5, строение 3, этаж 9, пом. 1, ком. 284, каб. 911	1. Лицо имеет право распоряжаться более чем 20% голосующих акций Общества; 2. Входит в группу лиц	11.03.2005 01.10.2003	75,35	75,35
20.	Общество с ограниченной ответственностью «Холдинговая Компания «ГУТА»	107078, город Москва, переулок Орликов, дом 5, строение 3, этаж 10 пом 1 ком 4 каб 1012	Входит в группу лиц	25.06.2008	не имеет	не имеет
21.	Акционерное общество «МИНТ - ИНВЕСТ»	107078, г. Москва, переулок Орликов, дом 5, строение 3, комната 621	Входит в группу лиц	14.03.2008	не имеет	не имеет
22.	Акционерное общество «Ремонтно-механический комбинат»	105005, г. Москва, ул. Баумановская, д.16	Входит в группу лиц	30.12.2009	не имеет	не имеет
23.	Акционерное общество «Кардымовский молочно – консервный комбинат»	215854, Смоленская область, Кардымовский район, деревня Вачково, ул. Первомайская, д.1	Входит в группу лиц	30.12.2009	не имеет	не имеет
24.	Акционерное общество «Сафоновомолоко»	215506, Смоленская область, г. Сафонов, ул. Кутузова, д.2	Входит в группу лиц	30.12.2009	не имеет	не имеет
25.	Акционерное общество «СДОМИ»	119634, г. Москва, ул. Шолохова, д.5, корп.2	Входит в группу лиц	10.02.2011	не имеет	не имеет
26.	Общество с ограниченной ответственностью «Объединенные кондитеры - Финанс»	115184, г. Москва, 2-ой Новокузнецкий пер., д.13/15	Входит в группу лиц	28.02.2006	не имеет	не имеет
27.	Публичное акционерное общество «Московская кондитерская фабрика «Красный Октябрь»	107140, г. Москва, ул. Малая Красносельская, д. 7, стр. 24	Входит в группу лиц	01.10.2003	не имеет	не имеет
28.	Открытое акционерное общество «Кондитерский концерн «Бабаевский»	107140 г. Москва, ул. Малая Красносельская, д. 7	Входит в группу лиц	01.10.2003	не имеет	не имеет
29.	Открытое акционерное общество «Рот Фронт»	115184 г. Москва, 2-й Новокузнецкий пер., д. 13/15	Входит в группу лиц	01.10.2003	не имеет	не имеет
30.	Открытое акционерное общество «Кондитерская фирма «ТАКФ»	392000 г. Тамбов, ул. Октябрьская, д.22	Входит в группу лиц	17.06.2004	не имеет	не имеет

31.	Открытое акционерное общество «Благовещенская кондитерская фабрика «ЗЕЯ»	675000, Амурская обл., г. Благовещенск, ул. Ленина, д.18	Входит в группу лиц	01.10.2003	не имеет	не имеет
32.	Открытое акционерное общество «Йошкар – Олинская кондитерская фабрика»	424000, Республика Марий Эл, г. Йошкар-Ола, ул. Якова Эшпая, д.136	Входит в группу лиц	01.09.2003	не имеет	не имеет
33.	Открытое акционерное общество «Воронежская кондитерская фабрика»	394030, г. Воронеж, ул. Кольцовская, д.40	Входит в группу лиц	01.10.2003	не имеет	не имеет
34.	Закрытое акционерное общество «Иензенская кондитерская фабрика»	440034 г. Пенза, ул. Калинина, д. 112-а	Входит в группу лиц	01.09.2003	не имеет	не имеет
35.	Закрытое акционерное общество «Кондитерская фабрика им. К. Самойловой» («Красный Октябрь»)	190121, г.Санкт-Петербург, Английский пр., д.16	Входит в группу лиц	01.10.2003	не имеет	не имеет
36.	Закрытое акционерное общество «Сормовская кондитерская фабрика»	603003, г. Нижний Новгород, ул. Базарная, д.10	Входит в группу лиц	01.10.2003	не имеет	не имеет
37.	Открытое акционерное общество «Тульская кондитерская фабрика «Ясная Поляна»	300036, г. Тула, Одоевское шоссе, д.83.	Входит в группу лиц	01.09.2003	не имеет	не имеет
38.	Открытое акционерное общество «Южуралкондитер»	454087, г. Челябинск, ул. Дарвина, д. 12	Входит в группу лиц	01.07.2004	не имеет	не имеет
39.	Закрытое акционерное общество «Агрофирма «Рыльская»	307370, Курская обл., г. Рыльск, пер. Луначарского, д.11	Входит в группу лиц	20.11.2007	не имеет	не имеет
40.	Акционерное общество Московский пищевой комбинат «Крекер»	117546, Москва ул. Мелитопольская д.8	Входит в группу лиц	15.11.2007	не имеет	не имеет
41.	Общество с ограниченной ответственностью «Промсахар»	307344, Курская обл., Рыльский р-н, пос. им. Куйбышева	Входит в группу лиц	17.12.2007	не имеет	не имеет
42.	Акционерное общество «Фабрика «Русский шоколад»	121357, Москва, ул. Вереysкая, д. 29, стр. 143, этаж 1 пом. III ком. 1	Входит в группу лиц	14.02.2008	не имеет	не имеет
43.	Акционерное общество «Томарис»	107078, г. Москва, Орликов переулок 5, стр. 3, этаж 7, пом. I, ком. 36Ч, каб. 716	Входит в группу лиц	25.12.2014	не имеет	не имеет
44.	Акционерное общество «ТрансКондитер»	115184, г. Москва, 2-ой Новокузнецкий пер., д. 13/15, стр. 1.	Входит в группу лиц	15.02.2010	не имеет	не имеет
45.	Акционерное общество «Транзиткондитер»	119072, г. Москва, Болотная наб., дом 7, стр.2., этаж 2, пом. 1, ком. 5Ч	Входит в группу лиц	10.11.2009	не имеет	не имеет
46.	Общество с ограниченной ответственностью «СЭП»	107078, г. Москва, переулок Орликов, дом 5, строение 3, этаж 7 пом 1 ком 46ч каб 726	Входит в группу лиц	30.03.2011	не имеет	не имеет
47.	РОКДЕЙЛ ХОЛДИНГЗ ЛИМИТЕД	406, Офис Премьер Билдинг, Виктория, Маэ, Сейшельские Острова	Входит в группу лиц	20.12.2018	не имеет	не имеет
48.	Закрытое акционерное общество «Промэнерголизинг»	119634, город Москва, улица Шолохова, дом 5, корпус 2	Входит в группу лиц	20.09.2010	не имеет	не имеет

49.	Акционерное общество «ГРЭЙСОН-М»	107078, город Москва, переулок Орликов, дом 5, строение 3, кабинет 441	Входит в группу лиц	31.03.2013	не имеет	не имеет
50.	Общество с ограниченной ответственностью «Столичные кондитеры»	115184, г. Москва, Новокузнецкий 2-й Переулок, 13/15, стр. 1	Входит в группу лиц	20.06.2013	не имеет	не имеет
51.	Акционерное общество «Отель «Южный»	107078, г. Москва, пер. Орликов, д. 5, стр. 3, этаж 4, помещ. 1, ком. 344, каб. 435	Входит в группу лиц	30.07.2015	не имеет	не имеет
52.	Общество с ограниченной ответственностью «ГутаАгро-Брянск»	241050, область Брянская, город Брянск, улица Фокина, дом 108а, офис 202	Входит в группу лиц	15.08.2018	не имеет	не имеет
53.	Акционерное общество «ГУТА-Доверие»	107078, г. Москва, Орликов пер., д. 5, стр. 3, этаж 7, пом. 1-624, ком. 62.1, каб. 738	Входит в группу лиц	24.04.2015	не имеет	не имеет
54.	Общество с ограниченной ответственностью «Объединенная кондитерская сеть»	115184, г. Москва, 2-ой Новокузнецкий переулок, д. 13/15, стр. 1	Входит в группу лиц	23.07.2015	не имеет	не имеет
55.	Акционерное общество «Заповедное охотничье хозяйство «Загорское»	141300, Московская область, г. Сергиев Посад, деревня Малиники	Входит в группу лиц	02.07.2015	не имеет	не имеет
56.	Акционерное общество «ДЕКСТРА»	119072, город Москва, набережная Болотная, дом 7, строение 2, этаж 2 пом 1 ком 24	Входит в группу лиц	02.07.2015	не имеет	не имеет
57.	Акционерное общество «КОНФЕКТОР»	107078, г. Москва, Орликов пер., д. 5, стр. 3, этаж 7 пом. I, ком. 364 каб. 716	Входит в группу лиц	01.10.2016	не имеет	не имеет
58.	Скворцов Александр Эдуардович	-	Входит в группу лиц	19.01.2018	не имеет	не имеет
59.	Закрытое акционерное общество «Троицкая кондитерская фабрика»	457100, Челябинская область, г. Троицк, ул. им. Ю.А. Гагарина, дом 92	Входит в группу лиц	01.07.2004	не имеет	не имеет
60.	Закрытое акционерное общество «Кыштымская кондитерская фабрика»	456870, Челябинская область, г. Кыштым, ул. Калинина, дом 196	Входит в группу лиц	01.07.2004	не имеет	не имеет
61.	Назгул Сервисиз Лимитед	12 Игипт стрит, 1097 Никосия, Сайпрус	Входит в группу лиц	18.08.2007	не имеет	не имеет
62.	Локшин Вячеслав Викторович	-	Входит в группу лиц	01.08.2017	не имеет	не имеет
63.	Юсиль Трейд (Шанхай) Ко., Лтд	Шанхай, Новый район Пудун, Восточная улица Луцзяцзуй 161, Башня China Merchants, офис 1214В	Входит в группу лиц	22.11.2017	не имеет	не имеет
64.	Алексеевко Андрей Николаевич	-	Входит в группу лиц	29.08.2019	не имеет	не имеет
65.	Акционерное общество «СПА-ЦЕНТР «ЗОЛОТЫЕ ВОРОТА»	107078, г. Москва, пер. Орликов, дом 3, стр. 3, этаж 7,	Входит в группу лиц	29.08.2019	не имеет	не имеет

		пом. 1, ком.34Ч, каб.713				
66.	Общество с ограниченной ответственностью «Лиманский орех»	416410, Астраханская область, Лиманский район, рабочий посёлок Лиман, ул. Героев, дом 119, пом. 3,4	Входит в группу лиц	30.12.2019	не имеет	не имеет
67.	Общество с ограниченной ответственностью «Астарс»	115184, г. Москва, пер. 2-й Новокузнецкий, дом 13/15, стр.1, эт. 2, пом. 42	Входит в группу лиц	11.03.2020	не имеет	не имеет
68.	Акционерное общество «Анимационная студия «Алёнка»	107078, г. Москва, Орликов пер., д. 5, стр.3, эт. 7 пом. 1, ком.61Ч, каб.741	Входит в группу лиц	01.09.2020	не имеет	не имеет
69.	Общество с ограниченной ответственностью «КОНСАЛТ-СЕРВИС»	107078, г. Москва, Орликов пер., д. 5, стр.3, этаж 7, пом. 1, ком 61, каб. 742	Входит в группу лиц	20.10.2020	не имеет	не имеет
70.	Акционерное общество «Рестораны на Берсеневке»	119072, г. Москва, Берсеневская наб., д.12, стр.1, этаж подвальный, помещ. 1, ком. 1	Входит в группу лиц	03.06.2021	не имеет	не имеет
71.	Общество с ограниченной ответственностью «Торговый центр Сормовской кондитерской фабрики»	603003, г. Нижний Новгород, ул. Базарная, д. 10	Входит в группу лиц	01.10.2003	не имеет	не имеет
72.	Осипов Игорь Викторович	-	Входит в группу лиц	16.12.2021	не имеет	не имеет
73.	Общество с ограниченной ответственностью «Девелоперский потенциал»	107078, г. Москва, Орликов пер., д. 5, стр.3., этаж 6, помещ. 1, ком.43Ч, каб. 630	Входит в группу лиц	22.10.2021	не имеет	не имеет

12.2. Сведения об операциях между связанными сторонами за 2020 и 2021 года

12.2.1. Операции по передаче/поступлению активов, оказанию/потреблению услуг.

Табл. 2

2021 год:

Стороны сделки	Цена сделки (С НДС)	Предмет сделки	Условия и сроки осуществления (завершения) операции, включая предоставление и получение обеспечения, гарантий и поручительств	Величина оборота	Величина списанной дебиторской задолженности	Дебиторская задолженность (С НДС)	Кредиторская задолженность (С НДС)
Заказчик - ЗАО Шоколадная фабрика «Новосибирская», Исполнитель - ОАО «Кондитерский концерн Бабаевский»	349224,00 руб.	Оказание услуг по проведению прикладных исследований, связанных с разработкой новых видов продукции	2021-2022 г.г.	нет	нет	0 руб.	0 руб.
Покупатель - ЗАО Шоколадная фабрика «Новосибирская», Поставщик - ОАО «Кондитерский концерн Бабаевский»	32695104,24 руб.	Поставка сырья и вспомогательных материалов	2021-2022 г.г.	нет	нет	руб.	0 руб.
Покупатель - ЗАО Шоколадная фабрика «Новосибирская», Поставщик - ОАО «Кондитерский концерн Бабаевский»	291596,33 руб.	Права на использование ТЗ	2021-2022 г.г.	нет	нет		122806,8 руб.
Покупатель - ЗАО Шоколадная фабрика «Новосибирская», Покупатель - ОАО «ЮЖУРАЛКОНДИТЕР»	4 870 982,24 руб.	Поставка сырья, вспомогательных материалов	2021-2022 г.г.	нет	нет	1 367,91 руб.	

Поставщик – ЗАО Шоколадная фабрика «Новосибирская» Покупатель - ОАО «ЮЖУРАЛКОНДИТЕР»	3 027,57 руб.	Права на использование ТЗ	2021-2022 г.г.	нет	нет	1 367,91 руб.	
Покупатель - ЗАО Шоколадная фабрика «Новосибирская», Поставщик – ОАО «Кондитерская фирма «ТАКФ»	76 485,55 руб.	Права на использование ТЗ	2021-2022 г.г.	нет	нет		7 045,00 руб.
Покупатель - ЗАО Шоколадная фабрика «Новосибирская», Поставщик – ОАО «РОТ ФРОНТ»	13788086,62 руб.	Изготовление и поставка готовой продукции	2021-2022 г.г.	нет	нет		0 руб.
Покупатель - ЗАО Шоколадная фабрика «Новосибирская», Поставщик – ОАО «РОТ ФРОНТ»	202972798,5 руб.	Поставка сырья	2021-2022 г.г.	нет	нет		0 руб.
Поставщик - ЗАО Шоколадная фабрика «Новосибирская», Покупатель – ОАО «РОТ ФРОНТ»	82886,38 руб.	Права на использование ТЗ	2021-2022 г.г.	нет	нет	67853,59 руб.	
Покупатель - ЗАО Шоколадная фабрика «Новосибирская», Поставщик – ЗАО «Кардымовский молочноконсервный комбинат»	12 734 813,24 руб.	Поставка сырья	2021-2022 г.г.	нет	нет		12734813,24 руб.
Поставщик - ЗАО Шоколадная фабрика «Новосибирская», Покупатель - ОАО «Благовещенская КФ «Зея»	261 493,42 руб.	Поставка МЦ	2021-2022 г.г.	нет	нет	82336,42 руб.	
Поставщик - ЗАО Шоколадная фабрика «Новосибирская», Покупатель - ОАО «Благовещенская КФ «Зея»	6 237 973,68 руб.	Изготовление и поставка готовой продукции	2021-2022 г.г.	нет	нет	572000,00 руб.	
Покупатель - ЗАО Шоколадная фабрика «Новосибирская», Поставщик - ОАО «Благовещенская КФ «Зея»	186,78 руб.	Права на использование ТЗ	2021-2022 г.г.	нет	нет		2180,15 руб.
Покупатель - ЗАО Шоколадная фабрика «Новосибирская», Поставщик - ОАО «Воронежская КФ»	2 286 218,95 руб.	Поставка КИ	2021-2022 г.г.	нет	нет		0,00 руб.
Покупатель - ЗАО Шоколадная фабрика «Новосибирская», Разработчик - ОАО «Воронежская КФ»	177 246,68 руб.	Права на использование ТЗ	2021-2022 г.г.	нет	нет		46 722,06 руб.
Поставщик - ЗАО Шоколадная фабрика «Новосибирская», Покупатель - ОАО «Воронежская КФ»	9 256,66 руб.	Права на использование ТЗ	2021-2022 г.г.	нет	нет	7 866,51 руб.	
Покупатель - ЗАО Шоколадная фабрика «Новосибирская»,		Поставка КИ	2021-2022 г.г.	нет	нет		

Поставщик - ЗАО Пензенская КФ»	24 402 762,76 руб.						0,00 руб.
Покупатель - ЗАО Шоколадная фабрика «Новосибирская», Поставщик - ЗАО Пензенская КФ»	13 774,09 руб.	Права на использование ТЗ	2021-2022 г.г.	нет	нет		8 895,50 руб.
Покупатель - ЗАО Шоколадная фабрика «Новосибирская», Поставщик ЗАО «Сормовская КФ»	3 304,40 руб.	Права на использование ТЗ	2021-2022 г.г.	нет	нет		3 304,40 руб.
Поставщик - ЗАО Шоколадная фабрика «Новосибирская», Покупатель ЗАО «Сормовская КФ»	8 078,27 руб.	Права на использование ТЗ	2021-2022 г.г.	нет	нет	4 555,97 руб.	
Покупатель - ЗАО Шоколадная фабрика «Новосибирская», Поставщик – ОАО «Тулская КФ «Ясная поляна»»	20 652,81 руб.	Права на использование ТЗ	2021-2022 г.г.	нет	нет		12 052,56 руб.
Покупатель - ЗАО Шоколадная фабрика «Новосибирская», Поставщик - ООО «Промсахар»	56 690 337,89 руб.	Поставка сырья	2021-2022 г.г.	нет	нет		0,00 руб.
Покупатель - ЗАО Шоколадная фабрика «Новосибирская», Поставщик - ЗАО Кондитерская фабрика им. К.Самойловой	37 442,65 руб.	Права на использование ТЗ	2021-2022 г.г.	нет	нет		15 541,73 руб.
Поставщик - ЗАО Шоколадная фабрика «Новосибирская», Покупатель - ООО «Объединенные кондитеры»	136 023 341,88 руб.	Реализация КИ	2021-2022 г.г.	нет	нет	30 894 678,92 руб.	
Покупатель - ЗАО Шоколадная фабрика «Новосибирская», Поставщик ООО «Объединенные кондитеры»	273 236 389,68 руб.	Поставка КИ	2021-2022 г.г.	нет	нет	18750,59 руб.	
Поставщик - ЗАО Шоколадная фабрика «Новосибирская», Покупатель ООО «Объединенные кондитеры»	1 602 786,48 руб.	аренда автомобиля	2021-2022 г.г.	нет	нет	301 572,04 руб.	
Поставщик - ЗАО Шоколадная фабрика «Новосибирская», Покупатель ООО «Объединенные кондитеры»	2 535 538,57 руб.	аренда помещений	2021-2022 г.г.	нет	нет	196 232,31 руб.	
Покупатель - ЗАО Шоколадная фабрика «Новосибирская», Поставщик ООО «Объединенные кондитеры»	54 552 000,00 руб.	Услуги управления	2021-2022 г.г.	нет	нет		0 руб.
Покупатель - ЗАО Шоколадная фабрика «Новосибирская», Поставщик - АО «Фабрика «Русский шоколад»	6 851,56 руб.	Права на использование ТЗ	2021-2022 г.г.	нет	нет		6 851,56 руб.

Поставщик - ЗАО Шоколадная фабрика «Новосибирская», Покупатель ООО «Объединенная кондитерская сеть»	30 175 521,99 руб.	Поставка КИ	2021- 2022 г.г.	нет	нет	10 266 072,43 руб.	
Поставщик - ЗАО Шоколадная фабрика «Новосибирская», Покупатель ООО «Шоколадная площадь»	3167370,12 руб.	Поставка КИ	2021- 2022 г.г.	нет	нет	0,0 руб.	
Поставщик - ЗАО Шоколадная фабрика «Новосибирская», Покупатель ООО «Шоколадная площадь»	1428,57 руб.	Права на использова ние ТЗ	2021- 2022 г.г.	нет	нет	0,0 руб.	
Покупатель - ЗАО Шоколадная фабрика «Новосибирская», Поставщик ООО «Шоколадная площадь»	129366,76 руб.	Поставка ТМЦ	2021- 2022 г.г.	нет	нет		0,0 руб.

Сумма оборотов по договорам обслуживания с прочими связанными сторонами составила 47 136 тыс. руб.

2020 год:

Стороны сделки	Цена сделки (С НДС)	Предмет сделки	Условия и сроки осуществления (завершения) операций, включая предоставление и получение обеспечений, гарантий и поручительств,	Величина образованных резервов по суммируемому долгу на конец отчетного периода	Величина списанной дебиторской задолженности, по которой срок исковой давности истек,	Дебиторская задолженность (С НДС)	Кредиторская задолженность (С НДС)
Заказчик - ЗАО Шоколадная фабрика «Новосибирская», Исполнитель - ОАО «Кондитерский концерн Бабаевский»	98 436,00 руб.	Оказание услуг по проведению прикладных исследований, связанных с разработкой новых видов продукции	2020- 2021 г.г.	нет	нет		0 руб.
Покупатель - ЗАО Шоколадная фабрика «Новосибирская», Поставщик - ОАО «Кондитерский концерн Бабаевский»	0,00 руб.	Поставка сырья и вспомогательных материалов	2020- 2021 г.г.	нет	нет	264 293,61 руб.	

Покупатель - ЗАО Шоколадная фабрика «Новосибирская», Поставщик - ОАО «Кондитерский концерн Бабаевский»	284 998,64 руб.	Права на использование ТЗ	2020-2021 г.г.	нет	нет		145 336,66 руб.
Поставщик - ЗАО Шоколадная фабрика «Новосибирская», Покупатель - ОАО «Кондитерский концерн Бабаевский»	981 180,00 руб.	Поставка ТМЦ	2020-2021 г.г.	нет	нет	442 162,95 руб.	
Поставщик - ОАО «ЮЖУРАЛКОНДИТЕР» Покупатель - ЗАО Шоколадная фабрика «Новосибирская»,	8 588 485,11 руб.	Поставка КИ	2020-2021 г.г.	нет	нет		0 руб.
Покупатель - ОАО «ЮЖУРАЛКОНДИТЕР» Поставщик - ЗАО Шоколадная фабрика «Новосибирская»	3 881,45 руб.	Права на использование ТЗ	2020-2021 г.г.	нет	нет	2 461,64 руб.	
Покупатель - ЗАО Шоколадная фабрика «Новосибирская», Поставщик - ОАО «Кондитерская фирма «ТАКФ»	216 136,64 руб.	Права на использование ТЗ	2020-2021 г.г.	нет	нет		76 419,69 руб.
Покупатель - ЗАО Шоколадная фабрика «Новосибирская», Поставщик - ОАО «Кондитерская фирма «ТАКФ»	895 350,50 руб.	Поставка оборудования	2020-2021 г.г.	нет	нет		895 350,50 руб.
Покупатель - ЗАО Шоколадная фабрика «Новосибирская», Поставщик - ОАО «Красный Октябрь»	2 729 787,54 руб.	Права на использование ТЗ	2020-2021 г.г.	нет	нет		1 099 921,08 руб.
Покупатель - ЗАО Шоколадная фабрика «Новосибирская», Поставщик - ОАО «Красный Октябрь»	16 163 348,50	Поставка сырья	2020-2021 г.г.	нет	нет		0,00 руб.
Покупатель - ЗАО Шоколадная фабрика «Новосибирская», Поставщик - ОАО «РОТ ФРОНТ»	12 719 757,77 руб.	Изготовление и поставка готовой продукции	2020-2021 г.г.	нет	нет		0,00 руб.
Покупатель - ЗАО Шоколадная фабрика «Новосибирская», Поставщик - ОАО «РОТ ФРОНТ»	28 647 734,36 руб.	Поставка сырья	2020-2021 г.г.	нет	нет		0,00 руб.
Покупатель - ЗАО Шоколадная фабрика «Новосибирская», Поставщик - ОАО «РОТ ФРОНТ»	4 591 369,76 руб.	Права на использование ТЗ	2020-2021 г.г.	нет	нет		1 501 703,30 руб.
Поставщик - ЗАО Шоколадная фабрика «Новосибирская», Покупатель - ОАО «РОТ ФРОНТ»	88 592,29 руб.	Права на использование ТЗ	2020-2021 г.г.	нет	нет	157 920,08 руб.	
Поставщик - ЗАО Шоколадная фабрика «Новосибирская», Покупатель - ОАО «РОТ ФРОНТ»	228 300,00 руб.	Поставка МЦ	2020-2021 г.г.	нет	нет	228 300,00 руб.	

Покупатель - ЗАО Шоколадная фабрика «Новосибирская», Поставщик - ЗАО «Кардымовский молочноконсервный комбинат»	15 661 853,80 руб.	Поставка сырья	2020-2021 г.г.	нет	нет	5 301 857,32 руб.
Покупатель - ЗАО Шоколадная фабрика «Новосибирская», Поставщик - ОАО «Благовещенская КФ «Зея»	5 190,16 руб.	Права на использование ТЗ	2020-2021 г.г.	нет	нет	4 847,79 руб.
Поставщик - ОАО «Воронежская КФ» Покупатель - ЗАО Шоколадная фабрика «Новосибирская»,	4 354 033,49 руб.	Поставка КИ	2020-2021 г.г.	нет	нет	0,00 руб.
Разработчик - ОАО «Воронежская КФ» Покупатель - ЗАО Шоколадная фабрика «Новосибирская»,	178 468,46 руб.	Права на использование ТЗ	2020-2021 г.г.	нет	нет	53 304,22 руб.
Покупатель - ОАО «Воронежская КФ» Поставщик - ЗАО Шоколадная фабрика «Новосибирская»,	3 887,49 руб.	Права на использование ТЗ	2020-2021 г.г.	нет	нет	3 887,49 руб.
Покупатель - ЗАО Пензенская КФ» Поставщик - ЗАО Шоколадная фабрика «Новосибирская»,	1 971 956,11	Поставка сырья	2020-2021 г.г.	нет	нет	0 руб.
Поставщик - ЗАО Пензенская КФ» Покупатель - ЗАО Шоколадная фабрика «Новосибирская»,	4 040 701,05 руб.	Поставка КИ	2020-2021 г.г.	нет	нет	0,00 руб.
Поставщик - ЗАО Пензенская КФ» Покупатель - ЗАО Шоколадная фабрика «Новосибирская»,	17 811,22 руб.	Права на использование ТЗ	2020-2021 г.г.	нет	нет	17 811,22 руб.
Поставщик ЗАО «Сормовская КФ» Покупатель - ЗАО Шоколадная фабрика «Новосибирская»,	5 044,72 руб.	Права на использование ТЗ	2020-2021 г.г.	нет	нет	5 044,72 руб.
Покупатель ЗАО «Сормовская КФ» Поставщик - ЗАО Шоколадная фабрика «Новосибирская»,	19 743,67	Права на использование ТЗ	2020-2021 г.г.	нет	нет	19 743,67 руб.
Поставщик - ОАО «Тульская КФ «Ясная поляна»» Покупатель - ЗАО Шоколадная фабрика «Новосибирская»,	43 792,82 руб.	Права на использование ТЗ	2020-2021 г.г.	нет	нет	28 803,14 руб.
Поставщик - ООО «Промсахар» Покупатель - ЗАО Шоколадная фабрика «Новосибирская»,	85 873 838,85 руб.	Поставка сырья	2020-2021 г.г.	нет	нет	20 964 125,44 руб.
Хранитель - ООО «Промсахар»	1 402,79 руб.	услуги хранения	2020-2021 г.г.	нет	нет	1 402,79 руб.

Поклажедатель - ЗАО Шоколадная фабрика «Новосибирская»,							
Поставщик - ЗАО Кондитерская фабрика им. К.Самойловой Покупатель - ЗАО Шоколадная фабрика «Новосибирская»,	56 970,52 руб.	Права на использование ТЗ	2020-2021 г.г.	нет	нет		28 411,23 руб.
Покупатель - ООО «Объединенные кондитеры» Поставщик - ЗАО Шоколадная фабрика «Новосибирская»,	121 834 566,73 руб.	Реализация КИ	2020-2021 г.г.	нет	нет	12 314 454,76 руб.	
Поставщик ООО «Объединенные кондитеры» Покупатель - ЗАО Шоколадная фабрика «Новосибирская»,	260 287 562,27 руб.	Поставка КИ	2020-2021 г.г.	нет	нет		14 144 859,73 руб.
Поставщик ООО «Объединенные кондитеры» Покупатель - ЗАО Шоколадная фабрика «Новосибирская»,	70 980,00 руб.	поставки ТМЦ	2020-2021 г.г.	нет	нет		173 267,40 руб.
Покупатель ООО «Объединенные кондитеры»	1 415 688,48	аренда автомобилей	2020-2021 г.г.	нет	нет	117 974,04 руб.	
Поставщик - ЗАО Шоколадная фабрика «Новосибирская»,							
Покупатель ООО «Объединенные кондитеры» Поставщик - ЗАО Шоколадная фабрика «Новосибирская»,	2 698 458,04	аренда помещений	2020-2021 г.г.	нет	нет	196 232,31 руб.	
Покупатель ООО «Объединенные кондитеры» Поставщик - ЗАО Шоколадная фабрика «Новосибирская»,	316 125,84	поставка ТМЦ	2020-2021 г.г.	нет	нет	0,00 руб.	
Поставщик ООО «Объединенные кондитеры» Покупатель - ЗАО Шоколадная фабрика «Новосибирская»,	27 276 000,00 руб.	Услуги управления	2020-2021 г.г.	нет	нет		0 руб.
Покупатель - ЗАО Шоколадная фабрика «Новосибирская», Поставщик ДЖЕКСТОН ТРЕЙДИНГ ЛИМИТЕД	1 559 250,00 руб.	Поставка сырья	2020-2021 г.г.	нет	нет	0 руб.	
Поставщик - АО «Фабрика «Русский шоколад» Покупатель - ЗАО Шоколадная фабрика «Новосибирская»,	17 248,75 руб.	Права на использование ТЗ	2020-2021 г.г.	нет	нет		17 248,75 руб.
Покупатель ООО «Объединенная кондитерская сеть» Поставщик - ЗАО Шоколадная фабрика «Новосибирская»,	22 930 844,99 руб.	Поставка КИ	2020-2021 г.г.	нет	нет	13 696 930,43 руб.	
Поставщик ООО «Объединенная кондитерская сеть» Покупатель - ЗАО Шоколадная фабрика «Новосибирская»,	62 899,39	Поставка КИ	2020-2021 г.г.	нет	нет		62 899,39 руб.
Поставщик - ЗАО Шоколадная фабрика «Новосибирская»,	20 237 329,28 руб.	Поставка КИ	2020-2021 г.г.	нет	нет	9 488 663,60 руб.	

Покупатель ООО «Шоколадная площадь»							
Поставщик - ЗАО Шоколадная фабрика «Новосибирская», Покупатель ООО «Шоколадная площадь»	4 000,00 руб.	Права на использование ТЗ	2020-2021 г.г.	нет	нет	1 000,00 руб.	
Покупатель - ЗАО Шоколадная фабрика «Новосибирская», Поставщик ООО «Шоколадная площадь»	69 371,60 руб.	Поставка ТМЦ	2020-2021 г.г.	нет	нет	66011,6 руб.	

Сумма оборотов по договорам обслуживания с прочими связанными сторонами составила 22 238 тыс. руб., по договорам аренды – 35 тыс. руб.

Форма расчетов по всем сделкам со всеми связанными сторонами денежная

12.2.2. Долгосрочные займы, выданные связанным сторонам.

Ниже в таблице представлена информация о долгосрочных займах, выданных Обществом связанным сторонам в 2020 и 2021 годах (тыс. руб.):

	2021 г.	2020 г.
На начало года	400	25 000
Займы, выданные в течение года	3 900	96800
Займы, погашенные в течение года	-4 300	-52100
Переведены в краткосрочные	0	69300
На конец года	0	400

12.2.3. Остатки по операциям со связанными сторонами по начислению процентов по выданным займам на конец года.

Ниже в таблице представлена информация о дебиторской задолженности по начисленным процентам по займам, выданным связанным сторонам, на 31.12.2021 и на 31.12.2020 (тыс. руб.):

	2021 г.	2020 г.
На начало года	10 404	11 726
Проценты начисленные	4 260	2 200
Проценты уплаченные	-14 664	-4 007
Проценты начисленные по переведенным в краткосрочные	0	485
На конец года	0	10 404

12.2.4. Акции, доли в уставном капитале и паи связанных сторон.

Ниже в таблице представлена информация об акциях/долях в уставных капиталах связанных сторон, которыми владело Общество в 2021 и 2020 годах (тыс. руб.):

	2021 г.	2020 г.
На начало года	422 750	372 971
в том числе, остатки по акциям/долям в контролируемых компаниях		
- ООО «Шоколадная площадь»	41	41
На конец года	422 709	422 750
в том числе, остатки по акциям/долям в контролируемых компаниях		
- ООО «Шоколадная площадь»		41
		41

12.2.5. Долгосрочные займы, полученные от связанных сторон.

Долгосрочные займы от связанных сторон являлись необеспеченными, номинированы в рублях и привлечены под процентную ставку от 9% годовых. Срок погашения данных займов – 2023 год.

	2021 г.	2020 г.
На начало года	71 566	0
Займы, полученные в течение года	-9 800	70 000
Проценты, начисленные в течение года	5 469	4 369
Проценты, уплаченные в течение года	-6 352	-2 803
На конец года	60 883	71 566

Долгосрочная кредиторская задолженность по уплате процентов на 31.12.2020 составила 1566,3 тыс. руб., на 31.12.2021 – 682,8 тыс. руб.

12.2.6. Собрание акционеров, проведенное по итогам 2020 года, решило не распределять прибыль, оставив ее в распоряжении общества; дивиденды за 2020 год не начислялись и не выплачивались. Аналогичное решение было принято и по итогам 2019 года.

13. События после отчётной даты

Учитывая возможность дальнейшего распространения коронавирусной инфекции и, как следствие, сохранения волатильности (нестабильности) на рынках, данные факторы могут стать существенным событием, способным оказать отрицательное влияние на деятельность Общества в будущем. Ввиду неопределенности и продолжительности события Общество не может достаточно точно и надежно оценить будущее количественное влияние данных событий на свое финансовое положение.

В феврале 2022 года политическая и экономическая нестабильность в мире усилилась в результате роста напряженности в отношениях между Россией и Украиной и началом Россией специальной военной операции с 24 февраля 2022 г., что негативно повлияло на товарные и финансовые рынки, увеличило волатильность данных рынков, в частности, волатильность курсов рубля к иностранным валютам. На текущий момент существенного негативного влияния на деятельность Общества не наблюдается. Руководство Общества следит за геополитической ситуацией и не исключает вероятность того, что дальнейшее развитие событий может оказать отрицательное влияние на операционную деятельность Общества, его финансовое состояние, цепочку продаж и закупок, в том числе, ввиду введения экономических санкций. Ввиду неопределенности и продолжительности события Общество не может достаточно точно и надежно оценить будущее количественное влияние данных событий на свое финансовое положение.

14. Основные положения учетной политики организации

Бухгалтерская отчетность ЗАО «Шоколадная фабрика «Новосибирская» составлена исходя из действующих в Российской Федерации правил составления бухгалтерской (финансовой) отчетности.

Начиная с бухгалтерской (финансовой) отчетности за 2021 год для учета запасов Обществом применяется ФСБУ 5/2019 "Запасы".

Последствия изменения учетной политики в связи с началом применения ФСБУ 5/2019 отражаются перспективно (только в отношении фактов хозяйственной жизни, имевших место после начала применения стандарта, без изменения сформированных ранее данных бухгалтерского учета).

Запасы, предназначенные для управленческих нужд, учитываются Обществом в

соответствии с положениями ФСБУ 5/2019.

Закрытое акционерное общество Шоколадная фабрика «Новосибирская» (далее «Общество») занимается производством и сбытом, в том числе через собственную торговую сеть, кондитерских изделий. Также общество сдает в аренду помещения.

В 2021 г. структура управления не претерпела изменений.

Общество применяет общий режим налогообложения.

Существенной Обществом признается сумма, отношение которой к общему итогу соответствующих данных за отчетный год составляет не менее пяти процентов.

Выручка от продажи продукции и оказания услуг признавалась по мере отгрузки продукции покупателям и предъявления им расчетных документов. Она отражена в отчетности за минусом налога на добавленную стоимость.

Прочими доходами признаются доходы, поименованные в п. 8 ПБУ 9/99 «Доходы организации», утв. Приказом Минфина РФ от 06.05.99г. № 32н.

В 2021 году общество приобретало основные средства исключительно по договорам, предусматривающим расчет денежными средствами.

Учет сырья, материалов и прочих МПЗ ведется по средней себестоимости. Списание материалов и прочих материально-производственных запасов при отпуске в производство и ином выбытии производится по средней себестоимости.

В течение месяца списание материалов оценивается условно способом скользящей оценки.

Полуфабрикаты собственного производства отражаются в учете по стоимости прямых затрат, складывающихся из стоимости сырья, вспомогательных материалов, заработной платы рабочих, включая отчисления на социальные нужды, участвующих в производстве полуфабрикатов, а также стоимости топливно-энергетических ресурсов, связанных с производством полуфабрикатов.

В течение месяца учет движения полуфабрикатов ведется по плановым ценам. По окончании месяца отклонение фактической цены от плановой списывается пропорционально показателям движения полуфабрикатов.

Оценка незавершенного производства в бухгалтерском балансе отражается по стоимости сырья, материалов и полуфабрикатов.

Общехозяйственные расходы включаются в себестоимость реализованной продукции (работ, услуг) по методу «директ-костинг» по статье «Управленческие расходы».

В составе общехозяйственных расходов учитываются также налоги и сборы, а также прочие неналоговые платежи, относящиеся к обычным видам деятельности: налог на имущество, транспортный налог, земельный налог, плата за негативное воздействие на окружающую среду, государственная пошлина (за исключением случаев, когда государственная пошлина включается в первоначальную стоимость активов) и др.

По окончании отчетного периода общехозяйственные расходы списываются на финансовый результат от реализации в полной сумме.

Коммерческие расходы, относящиеся к реализации готовой продукции, списываются ежемесячно, а транспортные расходы, относящиеся к товарам, приобретенным для перепродажи, распределяются по среднему проценту между реализованными и нереализованными товарами.

В составе оценочных обязательств обществом отражено создание резерва предстоящих расходов на оплату отпусков. Порядок формирования резерва – произведение среднедневной заработной платы и количества неиспользованных дней отпуска каждого штатного сотрудника Общества с учетом страховых взносов.

Амортизация основных средств в целях как бухгалтерского, так и налогового учета рассчитывается линейным способом исходя из срока полезного использования, который общество определяет самостоятельно, руководствуясь Постановлением Правительства РФ от 01.01.2002 № 1 «О классификации основных средств» (по вновь принимаемым на учет основным средствам). Общество приняло решение не менять способ начисления налоговой и бухгалтерской амортизации, применяется линейный способ.

По основным средствам, введенным в эксплуатацию до 1 января 2002 года, срок полезного использования основных средств определяется с учетом норм амортизационных отчислений на полное восстановление основных фондов народного хозяйства СССР, утвержденными Постановлением Совета Министров СССР от 22 октября 1990 г. N 1072.

В собственности Общества имеется оформленный надлежащим образом земельный участок, стоимость которого составляет 7057 тыс. руб. и не погашается.

Нематериальные активы Общество принимает к учету в сумме фактических затрат, понесенных на их получение (оформление). Срок полезного использования по товарным знакам принимается исходя из определенного в патенте срока использования, а по прочим – исходя из предполагаемого срока использования этого объекта, в течение которого организация может получать экономические выгоды (доход). Амортизация нематериальных активов учитывается с применением отдельного счета, линейным методом.

В учетной политике на 2021 год утвержден перечень первичных учетных документов, применяемых для оформления хозяйственных операции в соответствии с Федеральным Законом РФ № 402-ФЗ от 06.12.2011 «О бухгалтерском учете».

С 1 января 2022 г. вступили в силу для обязательного применения ФСБУ 25/2018, ФСБУ 6/2020, ФСБУ 26/2020, затрагивающие показатели основных средств, нераспределённой прибыли и запасов.

Применение с 2021 года ФСБУ 5/2019 «Запасы», утвержденного Приказом Минфина России от 15.11.2019 г. N 180, не привело к существенным изменениям в учете и бухгалтерской (финансовой) отчетности.

Применение с 2022 года ФСБУ 6/2020 «Основные средства» и ФСБУ 26/2020 «Капитальные вложения», утвержденных Приказом Минфина России от 17.09.2020 г. N 204н, приведет к изменениям в учете и бухгалтерской (финансовой) отчетности за 2022 год: пересмотр сроков полезного использования основных средств повлечет пересчет амортизации в связке с показателем нераспределенной прибыли. Также, балансовая стоимость основных средств изменится за счет переквалификации части основных средств в материалы, либо в товарно-материальные ценности, учитываемые только в количественном учете. Ожидаемые значения изменений статьи баланса «Основные средства» в сторону увеличения около 40% - 35 226 тыс. руб. (снижение стоимости основных средств – 26 504 тыс. руб., изменение накопленной амортизации в сторону снижения – 61 730 тыс. руб.), увеличение статьи «Запасы» не является существенным. Изменение нераспределенной прибыли в сторону увеличения – 40 890 тыс. руб.

Применение с 2022 года ФСБУ 25/2018 «Бухгалтерский учет аренды», утвержденного Приказом Минфина России от 16.10.2018 г. N 208н, не приведет к существенным изменениям в учете и бухгалтерской (финансовой) отчетности за 2022 год.

Исполнительный директор

/ С.В. Русаков /

Дата 23.03.2022



место штампа
налогового органа

**Закрытое акционерное общество
Шоколадная фабрика
"Новосибирская",
5405108940/540501001**

(реквизиты
налогоплательщика(представителя):
- полное наименование организации,
ИНН/КПП;
- Ф.И.О. индивидуального
предпринимателя (физического лица),
ИНН (при наличии))

Квитанция о приеме налоговой декларации (расчета) в электронном виде

5405, Межрайонная ИФНС России

Налоговый орган **№ 21 по Новосибирской области** настоящим документом подтверждает, что
(наименование и код налогового органа)

**Закрытое акционерное общество Шоколадная фабрика "Новосибирская",
5405108940/540501001**

(полное наименование организации, ИНН/КПП; ФИО индивидуального предпринимателя (физического лица), ИНН
(при наличии))

представил(а) **29.03.2022** в **10.49.46** налоговую декларацию (расчет)

Бухгалтерская (финансовая) отчетность, 0710099, 0, 34, 2021

(наименование и КНД налоговой декларации, вид документа, отчетный период, отчетный год)

**NO_VUNOTCH_5405_5405_5405108940540501001_20220329_3fb45ff2-96fb-4fe9-8bd6-
210ec073bdeb**

в файлах _____
(наименование файлов)

в налоговый орган **5405, Межрайонная ИФНС России № 21 по Новосибирской области**,
(наименование и код налогового органа)

которая поступила **29.03.2022** и принята налоговым органом **29.03.2022**,

регистрационный номер **0000000001439171126**

5405, Межрайонная ИФНС России № 21 по Новосибирской области

(наименование, код налогового органа)

Документ подписан электронной подписью и получен
через АО «ПФ «СКБ Контур» 29.03.2022 в 12:13

👤 5405 Межрайонная ИФНС № 21 по Новосибирской области
Полохина Ирина Ивановна, начальник
Сертификат: e5c899bb09ed91525255744e5c227f889166daa
Действует с 14.12.2021 до 14.03.2023

**ЗАКЛЮЧЕНИЕ
РЕВИЗИОННОЙ КОМИССИИ
ЗАО Шоколадная фабрика «Новосибирская»
о бухгалтерской отчетности
за 2021 год**

На основании Федерального закона «Об акционерных обществах», Устава и решения общего собрания акционеров (протокол от 23.04.2021 г. б/н) закрытого акционерного общества Шоколадная фабрика «Новосибирская» (далее – Общество) Ревизионная комиссия в составе Шутовой Ю.Н., Гольцева Е.М., Щедрина Р.В. провела проверку достоверности данных, содержащихся в годовом отчете и годовой бухгалтерской отчетности за 2021 г.

За истекший период обращений от акционеров или органов управления Общества в Ревизионную комиссию не поступало. Проверка производилась по инициативе комиссии.

Проверены и рассмотрены следующие документы:

- бухгалтерский баланс Общества на 31 декабря 2021 г. (форма № 1);
- отчет о финансовых результатах за 2021 г. (форма № 2);
- отчет об изменениях капитала (форма № 3);
- отчет о движении денежных средств (форма № 4);
- пояснения к годовой бухгалтерской (финансовой) отчетности и отчету о финансовых результатах за 2021 год;
- годовой отчет за 2021 г.

Общие положения

Бухгалтерский учет ведется в соответствии с Федеральным законом «О бухгалтерском учете» от 06.12.2011 № 402-ФЗ, «Планом счетов бухгалтерского учета финансово-хозяйственной деятельности организации» и Инструкцией по его применению, утвержденными Приказом Минфина России от 31.10.2000 г. № 94н, другими нормативными правовыми актами и методическими указаниями по бухгалтерскому учету.

Бухгалтерский учет Общества ведется с применением полной компьютерной обработки данных в программе 1С. Показатели бухгалтерской отчетности соответствуют данным синтетического и аналитического учета.

Налоговые декларации и бухгалтерская отчетность в налоговые органы предоставляются своевременно. Нарушение сроков предоставления отчетности и/или несвоевременной уплаты налогов в 2021 г. не имело места. Налоговые проверки в 2021 году не проводились.

Налоговый учет Общества в целом ведется в соответствии с требованиями налогового законодательства Российской Федерации.

В течение 2021 г. проведены проверки надзорными органами:

1. Проверка Государственной жилищной инспекцией НСО

Проведение плановой выездной проверки многоквартирного жилого дома по ул. Грибоедова 29

Результат: Постановление по делу об административном нарушении № 437-21 от 08 октября 2021г.

ГЖИ постановил: В отношении Шоколадная фабрика «Новосибирская» производство по делу об административном правонарушении прекратить в связи с малозначительностью, объявить устное замечание.

2. Проверка Государственная инспекция труда в НСО
Проверка плановая, выездная
Результат проверки: Акт проверки №54/12-5863-И/70-317 от 31 мая 2021г.
Нарушений не выявлено.

В соответствии со ст. 1 Федерального закона «Об аудиторской деятельности» согласно договору от 19.01.2022 г. № 6, заключенному с Аудиторской фирмой ЗАО «Аудит-Константа», проводилась проверка бухгалтерского учета и финансовой отчетности (за 2021 г.). Выявленные аудиторскими нарушения исправлены.

Итоги деятельности характеризуются следующими показателями:

- за 2021 г. Обществом произведено 6 879,2 т продукции на сумму 1 823 611 тыс. руб. Снижение от уровня 2020 г. составило 879 т или -11,3 %;
- прибыль до налогообложения по балансу за 2021 г. составила 17 148 тыс. руб. Увеличение к уровню 2020 г. составило 26 872 тыс. руб. или 276,3 %
- за 2021 г. объем продаж составил 6 900,0 т готовой продукции на сумму 1 445 074,22 тыс. руб. Снижение от уровня 2020 г. составило -1 104,6 т или -13,8 %.

Анализ баланса

Денежные средства

По состоянию на 31.12.2021 г. остаток денежных средств составлял:

- в кассе 364 тыс. руб.;
- на расчетных счетах 4 923 тыс. руб.;
- на валютных счетах 2 120 тыс. руб.;
- прочие денежные средства (аккредитивы и переводы в пути) 918 тыс. руб.

Остатки денежных средств на расчетных и валютных счетах соответствуют данным учета и подтверждены выписками банка. Выписки банка достоверны.

Остаток денежных средств в кассе не превышает установленный лимит денежной наличности.

Основные средства

За отчетный период Обществом введено в эксплуатацию:

- **Основных средств** - на сумму 11 171 тыс. руб., в том числе:
 - сооружения – 0 тыс. руб.;
 - машины и оборудование – 10 859 тыс. руб.;
 - инвентарь – 312 тыс. руб.;

- **Нематериальных активов** - на сумму 331 тыс. руб.

Выбыло основных средств - на сумму 1 738 тыс. руб., в том числе:

- машины и оборудование – 1 595 тыс. руб.;
- другие виды основных средств – 143 тыс. руб.

Основные причины выбытия – (физический и моральный износ). Списание основных средств проводилось на основании актов на списание.

Лизинговые контракты в отчетном периоде не заключались.

В 2021 г. Обществом направлено на капитальные вложения 11 860 тыс. руб., из них на машины, оборудование и нематериальные активы 7 844 тыс. руб., другие основные средства – 2 217 тыс. руб., СМР, ПИР и НИОКР – 1 799 тыс. руб.

Незавершенное строительство на конец года составляет 9 924 тыс. руб., а именно:

- оборудование к установке – 5 307 тыс. руб.;
- незавершенное строительство – 1 298 тыс. руб.
- оборудование к монтажу – 63 тыс. руб.;
- приобретение отдельных объектов ОС – 3 212 тыс. руб.;
- прочие – 42 тыс. руб.

Страхование основных средств

Особо опасные объекты производственной деятельности, подлежащие обязательному страхованию (газовое оборудование, паровые котлы и т.д.), в отчетном периоде застрахованы в СПАО «Ингосстрах».

Автотранспортные средства согласно закону от 25.04.2002 г. № 40-ФЗ «Об обязательном страховании гражданской ответственности владельцев транспортных средств» застрахованы в ООО «Абсолют Страхование».

Инвентаризация имущества

Согласно учетной политике Общества инвентаризация имущества проводится в обязательном порядке с периодичностью:

- один раз в год – товаров, материалов, готовой продукции, денежных средств на счетах, финансовых вложений, расчетов по налогам и обязательным отчислениям в бюджет и внебюджетные фонды, расчетов с кредиторами, денежных средств в кассе, расходов будущих периодов;
- один раз в квартал – расчетов с дебиторами, денежных средств в кассе;
- один раз в месяц – незавершенного производства и остатков сырья в кладовые цеха основного производства.

Последняя инвентаризация материальных ценностей Общества проводилась согласно приказам:

- от 28.09.2021 г. № 483 - «О проведении годовой инвентаризации ОС»;
- от 07.10.2021 г. № 505 - «О проведении годовой инвентаризации»;
- от 10.12.2021 г. № 584 - «О проведении годовой инвентаризации».

Выявленные недостатки в сумме 71 580,40 руб. отнесены на счет «Недостачи и потери от порчи ценностей»

Выявленные излишки в сумме 167 025,64 руб. оприходованы в 4 квартале 2021 г.

Ремонт основных средств

Ремонтный фонд в 2021 г. не формировался. Сумма ремонта составила 8 851 тыс. руб. Ремонт основных средств, проведенный в 2021 г., полностью включен в себестоимость продукции.

Заемные средства

За отчетный год долгосрочных и краткосрочных кредитов и займов не привлекалось.

За пользование заемными средствами Обществу начислены проценты к уплате в сумме 5 469 тыс. руб. Проценты по кредитам в отчетном периоде уменьшили налоговую базу по налогу на прибыль на 5 469 тыс. руб. Просроченных кредитов и штрафных санкций не выявлено.

Финансовые вложения

На балансе Общества числятся долгосрочные финансовые вложения на сумму 431 930 тыс. руб. В их составе учтены:

акции: ORKLA на сумму 9 221 тыс. руб., АО «Конфектор» - 199 779 тыс. руб.;
ПАИ ЗПИФ Гута-Эстейт - 222 930 тыс. руб.

Дебиторская и кредиторская задолженности

Дебиторская задолженность на конец года составила 360 234 тыс. руб.

Показатели дебиторской и кредиторской задолженности на конец отчетного года и сравнение с предыдущим периодом приведены в таблице 1.

Таблица 1

№	Наименование показателя	Факт 2021 г.	Факт 2020	Отклонения	
				абсол.	%
1	Дебиторская задолженность	360 234	344 068	16 166	4,7
	в т.ч. по покупателям	365 822	402 785	-36 963	-9,2
2	Кредиторская задолженность	229 357	315 412	-86 055	-27,3
	в т.ч. по поставщикам	164 030	255 528	-91 498	-35,8

В 2021 г. наблюдалось снижение уровня кредиторской задолженности и увеличение дебиторской.

В 2021 г. дебиторам предъявлено претензий на сумму 38 265 тыс. руб. из них оплачено 33272 тыс. руб., на рассмотрении претензий на сумму 4346 тыс. руб.

Списание безнадежной дебиторской задолженности в 2021 г. не проводилось.

Наибольшую текущую дебиторскую задолженность на конец года имеют следующие организации:

1. ООО «Розница К-1» - 73 019 тыс. руб.
2. ООО «Объединенные кондитеры» - 31 392 тыс. руб.
3. ООО «Лента» - 28 606 тыс. руб.

Просроченную дебиторскую задолженность на конец года имеют следующие организации:

1. ООО «Объединенные кондитеры» - 27 658 тыс. руб.

2. ООО «Компания Холидей» - 20 570 тыс.

3. ООО Агроторг – 3 763 тыс. руб.

Кредиторская задолженность на конец года составила 229 357 тыс. руб. Наибольшая кредиторская задолженность имеется перед следующими организациями:

1. Touton S.A. – 30 607 тыс. руб.;

2. АО "Любинский МКК" – 20 515 тыс. руб.;

3. ООО "КОМБИНАТ АЛТАЙТАРА" – 13 562 тыс. руб.;

ЗАО «Шоколадная фабрика «Новосибирская»» в 2021 г. заплатило 2 790 тыс. руб. в виде штрафов, пеней и неустоек за нарушение условий договоров.

В отчетном периоде Обществом списано кредиторской, депонентской задолженности на 16,7 тыс. руб.

Внедрение новой техники и модернизация производства

В 2021 г. проводилась работа по повышению технического уровня и эффективности производственных мощностей, повышению производительности труда, освоению новых видов продукции, повышению ее качества и улучшению условий труда.

В 2021 г. проводилась работа по повышению технического уровня и эффективности производственных мощностей, повышению производительности труда, освоению новых видов продукции, повышению ее качества и улучшению условий труда.

Согласно плану NPD 2021 г запущены в производство новые виды изделий:

- Конфеты «Чижик».
- Конфеты «Фламинго».
- Конфеты «Антошка-картошка» с Семечками».
- Подготовлены к началу производства конфеты «Сонет» и «Калейдоскоп»

Работа по совершенствованию упаковки продукции:

- Проработан обновленный дизайн фирменного логотипа;
- Проработаны и скорректированы дизайны упаковки пакетов 250 грамм для конфет «Бури Вестник», «Ромашка», «Новосибирские», «Ласточка – вестница весны» и общего группового пакета;

Производство лицензионной продукции: Производство по лицензии конфет ОАО «РОТ-ФРОНТ», ОАО КК «Бабаевский» категории помадные, пралиновые конфеты;

Иная маркетинговая деятельность:

- Спонсорство и благотворительность.
В 2021г. была оказана благотворительная помощь организациям в виде предоставления собственной продукции Предприятия:
 - УМВД РФ, для сотрудников и ветеранов ОВД (мероприятие, посвящённое празднованию 23 февраля и 8 марта)

- Мэрия г. Новосибирска администрацией Октябрьского района (для вручения участникам ВОВ)
- Районный совет ветеранов-пенсионеров войны, труда, военной службы и правоохранных органов Октябрьского района г. Новосибирска (поздравление ветеранов пенсионеров войны, труда, военной службы и правоохранных органов)
- ООО Стадион (организация спортивно массовых мероприятий областного и городского значения)
- Администрация Октябрьского района (день открытых дверей и профориентации)
- ОРГАНИЗАЦИЯ ПО РАЗВИТИЮ СМЕШАННЫХ ЕДИНОБОРСТВ (организация турнира общероссийского уровня)
- Управление МВД России по городу Новосибирску (к празднованию профессионального праздника)
- Единство Фонд социальных инициатив
- Единая Россия Октябрьское отделение
- УВД Октябрьского р-на г.Новосибирска (поздравление детей сирот бывших сотрудни-ков органов)
- Куйбышского района Новосибирской области организацией Всероссийского общества инвалидов
 - Театр Красный факел
 - МБУ МЦ Калейдоскоп
 - Театр «Глобус».
- Участие в местных, всероссийских, международных конкурсах и выставках, в т.ч.:
 - дипломы конкурса «100 лучших товаров России».
 - диплом и медаль конкурса «Новосибирская марка» и свидетельство о занесении на доску почета г. Новосибирска
 - диплом конкурса «Лучшее состояние Охраны труда» по г. Новосибирску
- Проведение маркетинговых акций;
 - Акция желтый ценник в торговых сетях г.Новосибирска и НСО «Продсиб», «Сласти», «Лента», «Метро», «Мария-Ра», «Быстроном», «Авоська», «Горожанка», «Капитал», «Холидей»;
 - Акции «Желтый ценник» в розничных и оптовых торговых точках г.Новосибирска и НСО.
 - Акции по развитию продаж в регионах (Омская, Томская, Кемеровская, Иркутская области, Красноярский и Алтайский край);
 - Акции по развитию продаж для локальных дистрибьюторов (ЗАО «Геба», ООО «Регионпродоптторг», ООО «Сладомир Логистик Групп»);
 - Ежемесячные акции в фирменной торговой сети «Шоколадная лавка» (опт и розни-ца);
 - Акции «Желтый ценник» в фирменной торговой сети «Шоколадная лавка» по продаже продукции со сроками годности 1/3.
- Размещение в СМИ
 - Газета «Metro News» (макеты о новинках продукции, праздничные макеты);

- Газета «АиФ на Оби» (макеты о новинках продукции, праздничные макеты, упоминание в статьях, как о спонсоре мероприятий);
- Газета «АиФ Сибирь» (макеты о продукции);
- Журнал и газета «ТелеСемь» (макеты о новинках, праздничные макеты);
- Газета «Комсомольская правда» (макеты о новинках, праздничные макеты);
- Газета «Ва-банк» (макеты о новинках, праздничные макеты);
- Региональные издания газеты «Комсомольская правда» в городах: Иркутск, Омск, Тюмень, Красноярск, Казань, Нижний Новгород, Тюмень;
- Региональные издания газеты «АиФ Сибирь» в городах: Омск, Тюмень, Иркутск, Казань, Красноярск.
- Баннерное размещение в электронном издании газеты «АиФ» Новосибирск;
- Размещение рекламных статей в электронном издании газеты «АиФ» Новосибирск;
- Баннерное размещение в электронном издании газеты «Комсомольская правда» Новосибирск;
- Размещение рекламных статей в электронном издании газеты «Комсомольская правда» Новосибирск;
- Баннерное размещение в электронных изданиях газеты «Комсомольская правда» в городах: Иркутск, Омск, Тюмень, Красноярск, Казань, Нижний Новгород, Тюмень;
- Баннерное размещение в электронных изданиях газеты «АиФ Сибирь» в городах: Омск, Тюмень, Иркутск, Казань, Красноярск.
- Размещение рекламных статей на сайте НГС (сеть «Независимые городские сайты»);
- Баннерное размещение на сайте НГС (сеть «Независимые городские сайты») с переходом на фирменный сайт;
- Размещение в сторис Instagram на канале НГС (сеть «Независимые городские сайты») по новинкам продукции, новогодним подаркам;
- Рекламное размещение в новогоднем промо-проекте на сайте НГС (сеть «Независимые городские сайты»);
- Размещение рекламных баннеров на площадке Яндекс.Директ (медийное размещение, размещение в РСЯ) с таргетированием на г.Новосибирск и НСО по новинкам, новогодней продукции предприятия;
- Размещение рекламных баннеров на площадке Яндекс.Директ (медийное размещение, размещение в РСЯ) с таргетированием на регионы: Красноярск, Омск, Казань, Тюмень, Иркутск, Махачкала, Пермь, Алмата, Шымкент и пр. по рекламным акциям, проводимым на продукцию предприятия в ТС «Светофор»;
- Размещение рекламных материалов в торговых точках, рекламных поверхностях;
- Изготовление и размещение торгового оборудования

Основные технические мероприятия, выполненные в 2021 году

№ пп.	Наименование проекта	Эффект
1.	Модернизация вытяжной вентиляции от варочного оборудования на участке варки помадных сортов конфет КШО	Соблюдение технологии производства
2.	Модернизация вытяжной общеобменной вентиляции на участке варки помадных сортов конфет КШО	Соблюдение технологии производства
3.	Запуск металлодетектора METRON 07CI на 3 глазировочной машине МРО	Безопасность выпуска продукции.
4.	Запуск металлодетектора METRON 07CI на 4 глазировочной машине МРО.	Безопасность выпуска продукции.
5.	Запуск металлодетектора METRON 07CI на линии ЦФ КШО	Безопасность выпуска продукции.
6.	Запуск аппликатора самоклеящихся этикеток на фасовочно упаковочной машине Питпак В	Механизация работ увеличение выпуска продукции
7.	Запуск Принтер MARKOPINT на упаковочной машине зефира	Механизация работ увеличение выпуска продукции
8.	Запуск этикетировочной машины модель XLS204 RH самоклеящихся этикеток на фасовочно упаковочной машине Питпак В	Механизация работ увеличение выпуска продукции
9.	Запуск сбивальной машины зефира	Соблюдение требований технологии увеличение выпуска
10.	Монтаж системы промышленного кондиционирования на участке лепки Зефира МРО.	Соблюдение технологической инструкции при производстве кондитерских изделий, соблюдение Правил охраны труда.
11.	Монтаж системы охлаждения галереи линии СГА	Соблюдение технологической инструкции при производстве кондитерских изделий, снижения возвратных отходов, увеличение выпуска продукции.
12.	Установка фильтра ионитного ФИПа-II-1,0-0,6-На в котельной.	Соблюдение требований к котельному оборудованию, соблюдение требований при нагреве воды для производственных и хозяйственных нужд, снижение расхода поваренной соли.
13.	Монтаж кондиционирования кладовых КШО и МРО.	Соблюдение технологической инструкции при хранении сырья для производства кондитерских изделий.

Анализ финансовых результатов

Формирование себестоимости продукции осуществлялось согласно учетной политики Общества на отчетный год.

Затраты предприятия на производство имеют следующую структуру:

Таблица 2

№	Наименование	Расходы 2021г.,	Удельный вес, %
		тыс. руб.	
1.	Материальные затраты	1 171 773	69,7
2.	Затраты на оплату труда	271 023	16,1
3.	Отчисления на соц. нужды	81 632	4,9
4.	Амортизация	15 300	0,9
7.	Прочие затраты	142 527	8,4
	Итого	1 682 255	100,00

Показатели выручки от реализации и прибыли за отчетный период приведены в таблице 3. Данные приведены в суммах без НДС.

Таблица 3

№	Наименование показателя	Факт 2021 г.	Факт 2020 г.	Отклонения	
				Абсол.	%
1	Выручка от реализации, тыс. руб.	1 714 032	1 674 268	39 764	2,4
2	Переменные затраты, тыс. руб.	1 320 560	1 264 042	56 518	4,47
3	Валовая маржа, тыс. руб.	393 472	410 226	-16 754	-4,1
4	Постоянные затраты, тыс. руб.	361 696	368 614	-6 918	-1,9
5	Прибыль (убыток) от продаж	31 777	41 612	-9 835	-23,6
6	Чистая прибыль, тыс. руб.	10 654	-10 971	21 625	-197,1
7	Рентабельность продаж, %	0,6	-0,7		

Структура выручки от реализации готовой продукции по отдельным товарным группам представлена в таблице 4.

Таблица 4

Показатели	Ед. изм.	2020 г.	2021 г.		Отклонения			
		Отчет	План	Отчет	Отчет		План	
Объем продаж, всего	тыс. руб.	1 436 521	1 512 195	1 445 074	0,6	8 553	-4,4	-67 121
В том числе по товарным группам:	тыс. руб.							
- конфеты весовые	тыс. руб.	1 049 244	1 097 130	1 038 537	-1,0	-10 707	-5,3	-58 593
- конфеты в коробках	тыс. руб.	181 621	196 197	198 872	9,5	17 251	1,4	2 675
- зефир	тыс. руб.	155 911	156 810	163 808	5,1	7 897	4,5	6 998
- мармелад	тыс. руб.	2 059	2 545	2 295	11,5	236	-9,8	-250
- шоколад	тыс. руб.	1 540		2 068	34,3	528		2 068
- новогодние подарки	тыс. руб.	46 146	59 511	39 493	-14,4	-6 653	-33,6	-20 018

Постоянные затраты Общества имеют следующую структуру:

Таблица 5

№	Наименование	Расходы 2021 г., тыс. руб.	Удельный вес, %
1.	Общепроизводственные расходы	141 136	39,0

2.	Общехозяйственные расходы	73 495	20,3
3.	Коммерческие расходы	147 064	40,7
	Итого	361 695	100

Нераспределенная прибыль прошлых лет составила 801 354 тыс. руб., в отчетном периоде на выплату дивидендов не направлялась.

Чистые активы предприятия на конец отчетного года составили 809 781 тыс. руб.

Динамика основных показателей по труду и заработной плате выглядит следующим образом:

Таблица 6

Показатели	Ед. изм.	Факт 2021 г.	Факт 2020 г.	Отклонения от 2020 г.	
				%	+/-
Среднесписочная численность, всего	чел.	726	798	-9,0	-72,0
Среднесписочная численность ППП	чел.	713	781	-8,7	-68,0
Средняя заработная плата, всего	руб.	31 192	27 354	14,0	3 838,0
Средняя заработная плата ППП	руб.	31298	27 059	15,7	4 239,0
Выработка на 1 работника ППП	тыс. руб.	2 557,7	2 530,7	1,1	27,0
Выработка на 1 работника ППП	т	9,65	9,93	-2,8	-0,3

На основании проведенной проверки бухгалтерской отчетности ЗАО «Шоколадная фабрика «Новосибирская»» предлагается:

1. Разработать мероприятия, направленные на снижение прочих расходов и увеличение чистой прибыли.
2. Соблюдать сроки уплаты налогов для недопущения наложения штрафов и пеней в будущем.
3. Продолжать работу с кредиторами/дебиторами Общества в целях избежания возникновения безнадежной задолженности и непроизводительных судебных издержек при нарушении контрагентами своих договорных обязательств.
4. Проводить выборочные проверки отражения финансово-хозяйственных операций в течение года в целях выявления и устранения нарушений.
5. Разработать комплекс мер по совершенствованию производства и увеличению выручки от реализации продукции.

ЗАКЛЮЧЕНИЕ

В результате проверки и анализа документов Общества Ревизионная комиссия пришла к следующим выводам:

1. Учет в Обществе ведется в соответствии с действующими нормативными правовыми актами, в том числе «Положением по ведению бухгалтерского учета и отчетности в РФ», утвержденным приказом Минфина от 29.07.1998 г. № 34н и

Федеральным законом от 06.12.2011 г. № 402 - ФЗ «О бухгалтерском учете», приказом об учетной политике Общества.

2. Сроки представления отчетности соблюдаются.

3. Данные, содержащиеся в годовом отчете и бухгалтерском балансе за 2021 г. достоверно отражают результаты деятельности Общества.

4. Финансовое состояние Общества на 31 декабря 2021 г. характеризуется, как удовлетворительное.

На основании изложенного Ревизионная комиссия считает возможным подтвердить достоверность данных, содержащихся в годовом отчете Общества, бухгалтерском балансе, отчете о финансовых результатах и предлагает их для утверждения Общим годовым собранием акционеров Общества.

Председатель Ревизионной комиссии:



Ю.Н. Шутова

Прошито и пронумеровано
11 (одиннадцать) листов



Ю.Н. Шутова

ВЫПИСКА
из Протокола заседания Совета директоров
Закрытого акционерного общества Шоколадная фабрика «Новосибирская»
от 18.04.2022г.

ТРЕТИЙ ВОПРОС:

О рекомендациях по выплате (объявлению) дивидендов.

Выступил: Председатель Совета директоров Носенко С.М.

Предложил рекомендовать годовому общему собранию акционеров не выплачивать дивиденды акционерам Общества по итогам 2021 года.

Вопрос (предложение) поставлен на голосование.

Итоги голосования:

«ЗА»	- 5 голосов;
«ПРОТИВ»	- нет;
«ВОЗДЕРЖАЛСЯ»	- нет.

Принятое решение:

Рекомендовать годовому общему собранию акционеров не выплачивать дивиденды акционерам Общества по итогам 2021 года.

ЧЕТВЕРТЫЙ ВОПРОС:

О рекомендациях по распределению прибыли и убытков Общества по результатам 2021 года.

Выступил: Председатель Совета директоров Носенко С.М.

Предложил рекомендовать годовому общему собранию акционеров не распределять прибыль Общества по результатам 2021 года.

Вопрос (предложение) поставлен на голосование.

Итоги голосования:

«ЗА»	- 5 голосов;
«ПРОТИВ»	- нет;
«ВОЗДЕРЖАЛСЯ»	- нет.

Принятое решение:

Рекомендовать годовому общему собранию акционеров не распределять прибыль Общества по результатам 2021 года.

СЕДЬМОЙ ВОПРОС:

О кандидатуре аудитора Общества.

СЕДЬМОЙ ВОПРОС:

О кандидатуре аудитора Общества.

Выступил: Председатель Совета директоров Носенко С.М.

Предложил: рекомендовать годовому общему собранию акционеров утвердить на 2022 год ЗАО «АУДИТ-КОНСТАНТА» в качестве аудитора Общества.

Вопрос (предложение) поставлен на голосование.

Итоги голосования:

«ЗА» - 5 голосов;
«ПРОТИВ» - нет;
«ВОЗДЕРЖАЛСЯ» - нет.

Принятое решение:

Рекомендовать годовому общему собранию акционеров утвердить на 2022 год ЗАО «АУДИТ-КОНСТАНТА» в качестве аудитора Общества.

Председатель Совета директоров

Носенко С.М.

**Секретарь заседания и
лицо, проводившее
подсчет голосов**

Харин А.А.

Приложение № 5
к Протоколу заседания Совета директоров.

Утверждено Советом директоров
Закрытого акционерного общества
Шоколадная фабрика «Новосибирская»
Протокол от «18» апреля 2022 г.

Проекты решений по каждому вопросу повестки дня годового общего собрания акционеров Закрытого акционерного общества
Шоколадная фабрика «Новосибирская»
(далее по тексту – Общество)

1. Первый вопрос повестки дня: Утверждение годового отчета Общества за 2021 год.
Формулировка решения: Утвердить годовой отчет Общества за 2021 год.
2. Второй вопрос повестки дня: Утверждение годовой бухгалтерской (финансовой) отчетности Общества за 2021 год.
Формулировка решения: Утвердить годовую бухгалтерскую (финансовую) отчетность Общества за 2021 год.
3. Третий вопрос повестки дня: О выплате (объявлении) дивидендов.
Формулировка решения: Не выплачивать дивиденды акционерам Общества по итогам 2021 года.
4. Четвертый вопрос повестки дня: Распределение прибыли и убытков Общества по результатам 2021 года.
Формулировка решения Не распределять прибыль Общества по результатам 2021 года.
5. Пятый вопрос повестки дня: Избрание Совета директоров Общества.
 - 5.1. Определение количественного состава Совета директоров Общества.
Формулировка решения: Определить количественный состав Совета директоров Общества – 5 человек.
 - 5.2. Избрание Совета директоров Общества.
Формулировка решения: Избрать Совет директоров Общества из следующих кандидатов:
 1. Носенко Сергей Михайлович;
 2. Харин Алексей Анатольевич;
 3. Петров Александр Юрьевич;

4. **Петров Алексей Юрьевич;**
5. **Бутко Кирилл Викторович.**

6. Шестой вопрос повестки дня: **Избрание Ревизионной комиссии Общества.**
Формулировка решения: **Избрать Ревизионную комиссию Общества в составе:**
 1. **Глабова Елена Владимировна;**
 2. **Иванов Алексей Владимирович;**
 3. **Шутова Юлия Николаевна.**

7. Седьмой вопрос повестки дня: **Утверждение аудитора Общества.**
Формулировка решения: **Утвердить аудитором Общества на 2022 год ЗАО «АУДИТ-КОНСТАНТА».**

Сведения о кандидатах в Ревизионную комиссию Общества

1. Глабова Елена Владимировна 1963 г.р., образование высшее, акций Общества не имеет.
Занимаемая должность: директор департамента контроля и анализа показателей ООО «Холдинговая компания «ГУТА»

2. Иванов Алексей Владимирович 1974 г.р., образование высшее, акций Общества не имеет.
Занимаемая должность: 1-й зам. начальника Службы внутреннего контроля ООО «Объединенные кондитеры»

3. Шутова Юлия Николаевна 1978 г.р., образование высшее, акций Общества не имеет.
Занимаемая должность: Директор департамента мониторинга операционных рисков ООО «Объединенные кондитеры»

Сведения о кандидатах в Совет директоров Общества.

1. Носенко Сергей Михайлович, 1952 г.р., образование высшее, доктор технических наук, акций Общества не имеет.
Занимаемая должность: Президент Ассоциации предприятий кондитерской промышленности «Асконд», Председатель Совета директоров ЗАО Шоколадная фабрика «Новосибирская», избран в состав Совета Директоров 22.04.2021 г.

2. Харин Алексей Анатольевич, 1961 г.р., образование высшее, акций Общества не имеет.
Занимаемая должность: Президент ООО «Холдинговая компания «ГУТА», избран в состав Совета Директоров 22.04.2021 г.

3. Петров Александр Юрьевич, 1964 г.р., образование высшее, акций Общества не имеет.
Занимаемая должность: Старший вице-президент ООО «Холдинговая компания «ГУТА», избран в состав Совета Директоров 22.04.2021 г.

4. Петров Алексей Юрьевич, 1971 г.р., образование высшее, акций Общества не имеет.
Занимаемая должность: Вице-Президент – директор департамента ООО «Холдинговая компания «ГУТА», избран в состав Совета Директоров 22.04.2021 г.

5. Бутко Кирилл Викторович, 1973 г.р., образование высшее, акций Общества не имеет. Избран в состав Совета Директоров 22.04.2021 г.
Занимаемая должность: Первый заместитель Первого вице-президент ООО «Холдинговая компания «ГУТА».

**Сведения об аудиторе
Закрытого акционерного общества Шоколадная фабрика «Новосибирская»**

Полное наименование: Закрытое акционерное общество «АУДИТ-КОНСТАНТА»

Сокращенное наименование: ЗАО «АУДИТ-КОНСТАНТА»

Место нахождения: 109012, г. Москва, ул. Пушечная, д. 4, стр. 3

ОГРН: 1027739295210

ИНН: 7710043675

КПП: 770201001

Телефон: (495) 620-86-25

Факс: (495) 620-86-73

Адрес электронной почты: Auditorconst@list.ru

Членство в саморегулируемых организациях аудиторов: Закрытое акционерное общество «АУДИТ-КОНСТАНТА» является членом саморегулируемой организации аудиторов Ассоциации «Содружество», ОРНЗ 12006095668.

УТВЕРЖДЕН
Решением Годового общего собрания
акционеров ЗАО Шоколадная
фабрика «Новосибирская»
Протокол от « ___ » _____ 2022 г.

ПРЕДВАРИТЕЛЬНО УТВЕРЖДЕН
Советом директоров ЗАО Шоколадная
фабрика «Новосибирская»
Протокол от « 18 » 04. 2022 г.

ГОДОВОЙ ОТЧЕТ
Закрытого акционерного общества
Шоколадная фабрика «Новосибирская»

по результатам работы в 2021 году

г. Новосибирск – 2022 г.

1. Положение Общества в отрасли

ЗАО Шоколадная фабрика "Новосибирская"

г. Новосибирск

Юридический адрес: 630009, Россия, г. Новосибирск, ул. Никитина, 14

Среднесписочная численность работающих: 722 чел.

Аудитор: ЗАО "Аудит-Константа"

г. Москва, ул. Пушечная, д. 4, стр. 3

Лицензия: от 15.10.2008 г.

Выдана: Минфин РФ

Реестродержатель:

ООО "Московский Фондовый Центр»

г. Москва, ул. Орликов переулок, д.5., стр.3

Лицензия: № 10-000-1-00251 от 16.08.2002 г.

Выдана: ФКЦБ РФ

Уставный капитал ЗАО Шоколадная фабрика "Новосибирская" составляет 5 000 000 рублей и поделён на 5 000 000 обыкновенных именных акций номинальной стоимостью 1 руб. Вся эмиссия полностью оплачена юридическими и физическими лицами. В 2021 году не проводилась дополнительная эмиссия, либо изменение номинальной стоимости акций. Наибольшая доля в Уставном капитале общества по реестру за ОАО "Холдинговая компания "Объединённые кондитеры".

ЗАО Шоколадная фабрика "Новосибирская" входит в состав холдинга "Объединённые кондитеры".

Благодаря вхождению фабрики в холдинг, значительно укрепляются позиции на рынке - совместно с ведущими Российскими предприятиями повышаются возможности конкурировать на рынке отечественных кондитерских изделий.

Основной деятельностью ЗАО Шоколадная фабрика "Новосибирская" является производство и продажа кондитерских изделий. Доходы фабрика получает от продажи собственных кондитерских

За 2021 г. ЗАО Шоколадная фабрика "Новосибирская" получила чистую прибыль в размере 10 654 тыс. руб., сумма налога на прибыль составила 0 тыс. руб., в 2021 году убыток составил 10 971 тыс. руб., сумма налога на прибыль 0 тыс. руб.

Показатели финансово - экономической деятельности за отчётный период:

№	Наименование показателя	Факт 2020 г.	Факт 2021 г.	Отклонения	
				Абсол.	%
1.	Выручка от реализации, тыс. руб.	1 674 268	1 714 032	39 764	2,4
2.	Переменные затраты, тыс. руб.	1 262 257	1 320 560	58 303	4,6
3.	Валовая маржа, тыс. руб.	412 011	393 472	-18 539	-4,5
4.	Постоянные затраты, тыс. руб.	399 798	361 696	-38 102	-9,5
5.	Чистая прибыль, тыс. руб.	(10971)	10 654	21 625	-197,1
6.	Рентабельность продаж, %	-0,7	0,6	1	-194,9

Показатели по труду

Численность ЗАО Шоколадная фабрика "Новосибирская" за 2021 г. составила 726 чел. (численность меньше на 76 чел. по сравнению с 2020 г.).

Фонд заработной платы за 2021 г. составил 271610,9 тыс. руб., что на 9996,9 тыс. руб., больше, чем в 2020 г.

Увеличение ФОТ за счет:

- индексация ФОТ с 01.07.2021г.,
- увеличение работ в выходные дни за двойную оплату за счет недокомплекта численности,
- структурный сдвиг в сторону более трудоемкого ассортимента.

Средняя заработная плата за месяц составила 31192,2 руб., рост к 2020г. на 14%.

Производительность труда в расчёте на численность ППП в 2021 г. составила 9,65 тн/чел., снижение к 2020г. на 2,8 %.

Основные средства

За отчётный период обществом было введено в эксплуатацию основных средств на сумму 11 171 тыс. руб., из которых:

- Здания и сооружения - 0 тыс. руб.
- Машины и оборудование - 10 859 тыс. руб.
- Транспорт – 0 тыс. руб.
- Прочие ОС – 312 тыс. руб.

Выбыло основных средств – 1 738 тыс. руб.

Принято к учету Нематериальных активов - 331 тыс. руб.

Лизинговые контракты в отчётном периоде не заключались.

В 2021г. обществом было произведено капитальных затрат на сумму 25 850 тыс. руб., из них на машины, оборудование и нематериальные активы 8 139 тыс. руб. При этом переходящий остаток капитальных работ с начала года составляет 9 924 тыс. руб. с учетом НМА.

Основные средства ЗАО Шоколадная фабрика «Новосибирская»

№ п/п	Наименование группы основных средств	Первоначальная стоимость	Остаточная стоимость (за вычетом амортизации)
1.	Здания и сооружения	64 867	34 951
2.	Машины, оборудование и устройства	191 613	50 837
3.	Транспортные средства	9 842	425
4.	Непромышленные ОС	5 416	830
5.	Прочие/ земельный участок	7 057	7 057
	Итого:	278 796	94 101

Учёт и отчётность

Бухгалтерский учёт на предприятии ведётся по журнально-ордерной форме с применением бухгалтерских программ 1С.

Вопросы учётной политики по налоговому и бухгалтерскому учету определены в приказе по обществу.

Учет сырья, материалов и прочих МПЗ ведется по цене приобретения с учетом транспортных и прочих расходов, понесенных при приобретении Обществом. С целью определения фактической себестоимости запасов, списываемых на себестоимость продукции (работ, услуг), используется вариант оценки списания запасов по средней себестоимости. Полуфабрикаты собственного производства отражаются в учете по стоимости прямых затрат, складывающихся из стоимости сырья, вспомогательных материалов, заработной платы рабочих, включая отчисления на социальные нужды, участвующих в производстве полуфабрикатов, а также стоимости топливно-энергетических ресурсов, связанных с производством полуфабрикатов.

В течение месяца учет движения полуфабрикатов ведется по средней мгновенной цене сырья, из которого состоят полуфабрикаты. По окончании месяца полуфабрикаты оцениваются по фактической себестоимости по каждой номенклатурной единице., рассчитанной исходя из однокомпонентных полуфабрикатов, продуктов какао переработки и многокомпонентных полуфабрикатов. Оценка незавершенного производства в бухгалтерском балансе отражается по стоимости сырья, материалов и полуфабрикатов, поступивших в цех для дальнейшей переработки

Коммерческие расходы, относящиеся к реализации готовой продукции, списываются ежемесячно, а транспортные расходы, относящиеся к товарам, приобретенным для перепродажи, распределяются по среднему проценту между реализованными и нереализованными товарами. Общехозяйственные расходы относятся на счет «продажи» ежемесячно (метод «директ-констинг»).

Амортизация в целях как бухгалтерского, так и налогового учета рассчитывается линейным способом исходя из срока полезного использования, который общество определяет самостоятельно, руководствуясь Постановлением Правительства РФ от 01.01.2002 № 1 «О классификации основных средств» (по вновь принимаемым на учет основным средствам). По основным средствам, введенным в эксплуатацию до 1 января 2002 года, срок полезного использования основных средств определяется с учетом норм амортизационных отчислений на полное восстановление основных фондов народного хозяйства СССР, утвержденными Постановлением Совета Министров СССР от 22 октября 1990 г. N 1072.

В собственности Общества имеется оформленный надлежащим образом земельный участок, стоимость которого составляет 7057 тыс. руб. и не погашается.

Нематериальные активы Общество принимает к учету в сумме фактических затрат, понесенных на их получение (оформление). Срок полезного использования по товарным знакам принимается исходя из определенного в патенте срока использования, а по прочим – исходя из предполагаемого срока использования этого объекта, в течение которого организация может получать экономические выгоды (доход). Амортизация нематериальных активов учитывается с применением отдельного счета, линейным методом.

Анализ бухгалтерской отчетности показывает, что валюта баланса за 2021 год уменьшилась на 86 015 тыс. руб., или на 0,07 % по сравнению с соответствующим уровнем прошлого года.

Изменения в структуре имущества произошли в сторону уменьшения доли оборотных активов и составивших 51,99% от валюты баланса против 54,59% в 2020 году. На балансе предприятия числятся долгосрочные финансовые вложения на сумму 431 930 тыс. руб.

Доля внеоборотных средств увеличилась с 45,41% в 2020 г. до % 48.01 в 2021 году.

Остаток денежных средств составил на конец года 8 326 тыс. руб.

Анализируя источники формирования средств, мы видим, что произошли изменения в сторону увеличения собственных средств. Собственные оборотные средства увеличились за 2021 г. на 10 654 т.р. и составили 809 781 тыс. руб.

Кредиторская задолженность снизилась, а дебиторская задолженность увеличилась. Увеличение дебиторской задолженности (16 166 тыс. руб., 4,7%) обусловлено увеличением покупателей, а также сокращением количества договоров с отсрочкой платежа. В результате чего на конец года наибольшую дебиторскую задолженность имеют ООО «Розница К-1» - 73 019 тыс. руб., ООО «Объединенные кондитеры» – 31 392 тыс. руб., ООО «Лента» - 28 606 тыс. руб..

Оборачиваемость дебиторской задолженности по состоянию на 01.01.2022 г. составила 74 день против 81 дня в 2020 г.

Снижение кредиторской задолженности на 86 055 тыс. руб., 27,28 % - обусловлено структурой закупок и расчетов 4 квартала 2021 г, обеспечивающей выпуск продукции. Закупки проводились согласно заключенных контрактов с отсрочкой платежа. Вместе с тем изменения в структуре баланса произошли в сторону снижения доли кредиторской задолженности до 20,37 % от валюты баланса против 26,05 % в 2020 году.

Фабрика поддерживает оборотный капитал на уровне, необходимом для обеспечения циклов производства и реализации продукции. Запасы сырья поддерживаются на уровне, необходимом для бесперебойной работы производства. Запасы готовой продукции поддерживаются на уровне, обеспечивающем удовлетворение запросов покупателей, как по количеству, так и по ассортименту.

Оборачиваемость запасов, характеризующая продолжительность прохождения запасами всех стадий производства и реализации, за весь 2021 г. составляет 44 дней (2020 г. - 45 дней).

Увеличение на 10 654 тыс. руб. собственного капитала обусловлено получением прибыли по итогам года 10 654 тыс. руб., за счет увеличения выручки и получения положительных результатов от антикризисных мероприятий.

Основные финансовые коэффициенты, характеризующие деятельность Общества за отчётный год.

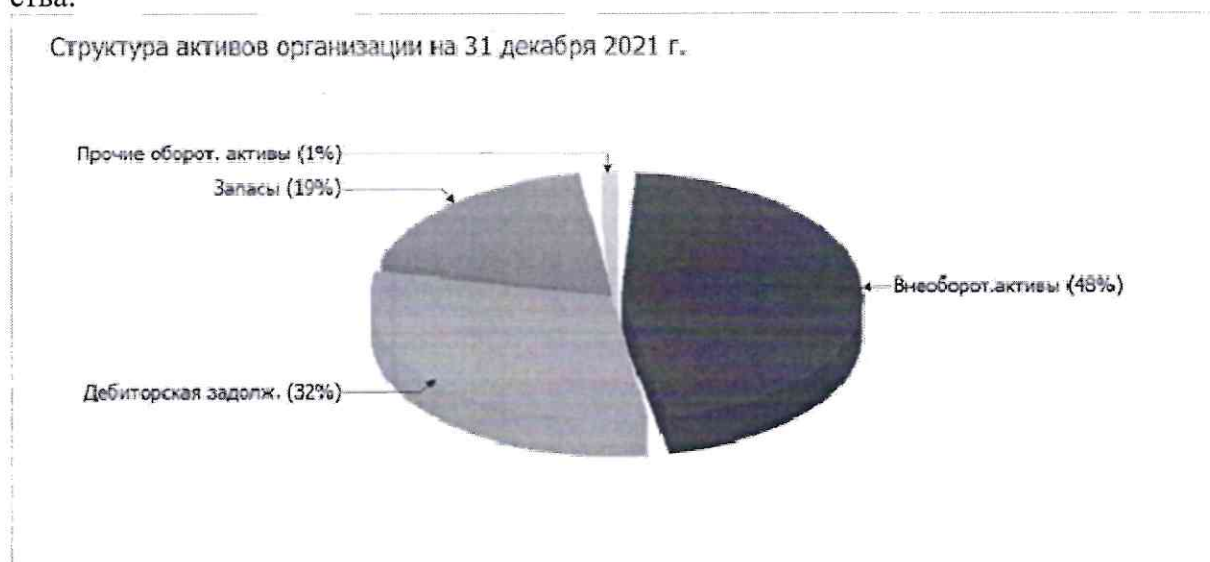
Структура имущества и источники его формирования

Показатель	Значение показателя				Изменение за анализируемый период	
	в тыс. руб.		в % к валюте баланса		тыс. руб. (гр.3- гр.2)	± % ((гр.3- гр.2) : гр.2)
	31.12.2020	31.12.2021	на начало анализируемого периода (31.12.2020)	на конец анализируемого периода (31.12.2021)		
Актив						
1. Внеоборотные активы	550 365	540 632	45,4	48	-9 733	-1,8
в том числе: основные средства	109 655	104 025	9,1	9,2	-5 630	-5,1
нематериальные активы	644	489	0,1	<0,1	-155	-24,1
2.оборотные, всего	660 635	585 417	54,6	52	-75 218	-11,4
в том числе: запасы	204 193	213 405	16,9	19	+9 212	+4,5
дебиторская задолженность	344 068	360 234	28,4	32	+ 16 166	+4,7
денежные средства и краткосрочные финансовые вложения	106 442	8 326	8,8	0,7	-98 116	-92,2
Пассив						
1. Собственный капитал	799 127	809 781	66	71,9	+ 10 654	+ 1,3
2. Долгосрочные обязательства, всего	80 592	72 087	6,7	6,4	-8 505	-10,6

в том числе: заемные средства	71 566	60 883	5,9	5,4	-10 683	-14,9
3. Краткосрочные обязательства*, всего	331 281	244 181	27,4	21,7	-87 100	-26,3
в том числе: заемные средства	-	-	-	-	-	-
Валюта баланса	1 211 000	1 126 049	100	100	-84 951	-7

Соотношение основных качественных групп активов организации на последний день анализируемого периода характеризуется примерно равным соотношением внеоборотных средств и текущих активов (48% и 52% соответственно). Активы Общества за весь период уменьшились на 84 951 тыс. руб. (на 7%). Хотя имело место уменьшение активов, собственный капитал увеличился на 1,3%, что, в целом, положительно характеризует динамику изменения имущественного положения организации.

На диаграмме ниже наглядно представлено соотношение основных групп активов Общества:



Снижение величины активов организации связано, в первую очередь, со снижением следующих позиций актива бухгалтерского баланса (в скобках указана доля изменения статьи в общей сумме всех отрицательно изменившихся статей):

- краткосрочные финансовые вложения (за исключением денежных эквивалентов) - 69 300 тыс. руб. (62,5%)
- денежные средства и денежные эквиваленты - 28 816 тыс. руб. (26%)
- основные средства - 5 630 тыс. руб. (5,1%)

Одновременно, в пассиве баланса наибольшее снижение наблюдается по строкам:

- кредиторская задолженность - 86 055 тыс. руб. (88%)
- долгосрочные заемные средства - 10 683 тыс. руб. (10,9%)

Среди положительно изменившихся статей баланса можно выделить "дебиторская задолженность" в активе и "нераспределенная прибыль (непокрытый убыток)" в пассиве (+16 166 тыс. руб. и +10 654 тыс. руб. соответственно).

на 31.12.2021 значение собственного капитала составило 809 781,0 тыс. руб.; это незначительно (на 10 654,0 тыс. руб.) больше, чем по состоянию на 31.12.2020.

Оценка стоимости чистых активов организации

Показатель	Значение показателя				Изменение	
	в тыс. руб.		в % к валюте баланса		тыс. руб. (гр.3-гр.2)	± % ((гр.3-гр.2) : гр.2)
	31.12.2020	31.12.2021	на начало анализируемого периода (31.12.2020)	на конец анализируемого периода (31.12.2021)		
1. Чистые активы	799127	809 781	66	71,9	+ 10 654	+ 1,3
2. Уставный капитал	5 000	5 000	0,4	0,4	-	-
3. Превышение чистых активов над уставным капиталом (стр.1-стр.2)	794 127	804 781	65,6	71,5	+ 10 654	+ 1,3

Чистые активы Общества на 31 декабря 2021 г. намного (в 162 раза) превышают уставный капитал. Это положительно характеризует финансовое положение, полностью удовлетворяя требованиям нормативных актов к величине чистых активов организации. Более того, определив текущее состояние показателя, следует отметить увеличение чистых активов на 1,3% в течение анализируемого периода. Наглядное изменение чистых активов и уставного капитала представлено на следующем графике.



Анализ финансовой устойчивости Общества

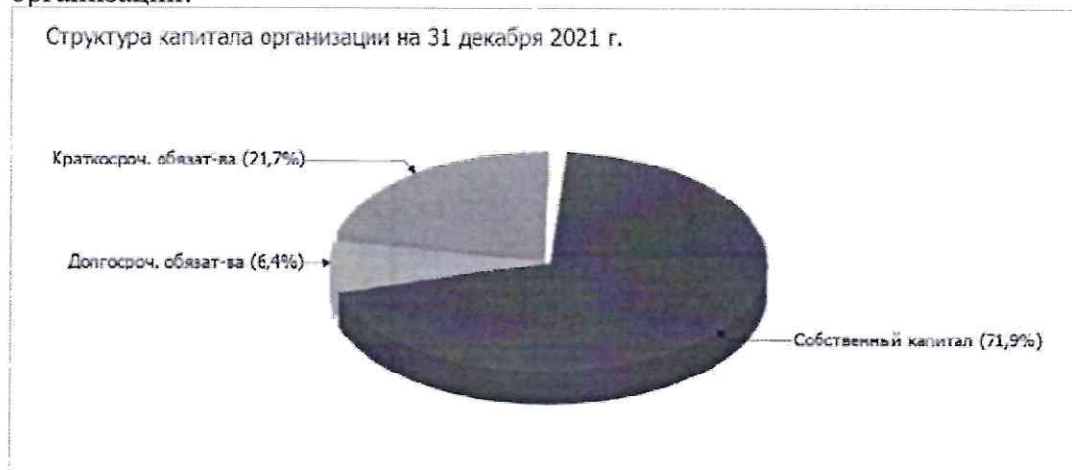
Основные показатели финансовой устойчивости Общества

Показатель	Значение показателя		Изменение показателя (гр.3-гр.2)	Описание показателя и его нормативное значение
	31.12.2020	31.12.2021		
1. Коэффициент автономии	0,66	0,72	+0,06	Отношение собственного капитала к общей сумме капитала. нормальное значение для данной отрасли: 0,5 и более (оптимальное 0,6-0,7).

2. Коэффициент финансового левериджа	0,52	0,39	-0,13	Отношение заемного капитала к собственному. нормальное значение для данной отрасли: 1 и менее (оптимальное 0,43-0,67).
3. Коэффициент обеспеченности собственными оборотными средствами	0,38	0,46	+0,08	Отношение собственных оборотных средств к оборотным активам. нормальное значение: 0,1 и более.
4. Индекс постоянного актива	0,69	0,67	-0,02	Отношение стоимости внеоборотных активов к величине собственного капитала организации.
5. Коэффициент покрытия инвестиций	0,73	0,78	+0,05	Отношение собственного капитала и долгосрочных обязательств к общей сумме капитала. нормальное значение: 0,75 и более.
6. Коэффициент маневренности собственного капитала	0,31	0,33	+0,02	Отношение собственных оборотных средств к источникам собственных средств. нормальное значение: не менее 0,1.
7. Коэффициент мобильности имущества	0,55	0,52	-0,03	Отношение оборотных средств к стоимости всего имущества. Характеризует отраслевую специфику организации.
8. Коэффициент мобильности оборотных средств	0,16	0,01	-0,15	Отношение наиболее мобильной части оборотных средств (денежных средств и финансовых вложений) к общей стоимости оборотных активов.
9. Коэффициент обеспеченности запасов	1,22	1,26	+0,04	Отношение собственных оборотных средств к стоимости запасов. нормальное значение: 0,5 и более.
10. Коэффициент краткосрочной задолженности	0,8	0,77	-0,03	Отношение краткосрочной задолженности к общей сумме задолженности.

Коэффициент автономии организации на 31.12.2021 составил 0,72. Данный коэффициент характеризует степень зависимости организации от заемного капитала. Полученное здесь значение говорит о слишком осторожном отношении Закрытое акционерное общество Шоколадная фабрика "Новосибирская" к привлечению заемных денежных средств (собственный капитал составляет 72% в общем капитале организации). коэффициент автономии за весь рассматриваемый период заметно вырос (+0,06).

Ниже на диаграмме наглядно представлено соотношение собственного и заемного капитала организации:



Коэффициент обеспеченности собственными оборотными средствами на 31.12.2021 составил 0,46. коэффициент обеспеченности собственными оборотными средствами за весь рассмат-

риваемый период вырос на 0,08. на последний день анализируемого периода значение коэффициента является очень хорошим.

За год коэффициент покрытия инвестиций вырос на 0,05 и составил 0,78. Значение коэффициента на 31 декабря 2021 г. соответствует нормативному значению (доля собственного капитала и долгосрочных обязательств в общей сумме капитала организации составляет 78%).

За весь рассматриваемый период коэффициент обеспеченности материальных запасов увеличился на 0,04 и составил 1,26. на 31.12.2021 значение коэффициента обеспеченности материальных запасов можно характеризовать как вполне соответствующее нормальному.

По коэффициенту краткосрочной задолженности видно, что величина краткосрочной кредиторской задолженности организации значительно превосходит величину долгосрочной задолженности (77,2% и 22,8% соответственно). При этом за последний год доля долгосрочной задолженности выросла на 3,2%.

Анализ финансовой устойчивости по величине излишка (недостатка) собственных оборотных средств

Показатель собственных оборотных средств (СОС)	Значение показателя		Излишек (недостаток)*	
	на начало анализируемого периода (31.12.2020)	на конец анализируемого периода (31.12.2021)	на 31.12.2020	на 31.12.2021
СОС1 (рассчитан без учета долгосрочных и краткосрочных пассивов)	248 762	269 149	+44 569	+55 744
СОС2 (рассчитан с учетом долгосрочных пассивов; фактически равен чистому оборотному капиталу, Net Working Capital)	329 354	341 236	+125 161	+ 127 831
СОС3 (рассчитанные с учетом как долгосрочных пассивов, так и краткосрочной задолженности по кредитам и займам)	329 354	341 236	+125 161	+ 127 831

По всем трем вариантам расчета на 31 декабря 2021 г. наблюдается покрытие собственными оборотными средствами имеющихся у организации запасов, поэтому финансовое положение по данному признаку можно характеризовать как абсолютно устойчивое. При этом нужно обратить внимание, что все три показателя покрытия собственными оборотными средствами запасов за анализируемый период улучшили свои значения.

Анализ ликвидности

Расчет коэффициентов ликвидности

Показатель ликвидности	Значение показателя		Изменение показателя (гр.3 - гр.2)	Расчет, рекомендованное значение
	31.12.2020	31.12.2021		
1. Коэффициент текущей (общей) ликвидности	1,99	2,4	+0,41	Отношение текущих активов к краткосрочным обязательствам. нормальное значение для данной отрасли: 1,8 и более.
2. Коэффициент быстрой (промежуточной) ликвидности	1,36	1,51	+0,15	Отношение ликвидных активов к краткосрочным обязательствам. нормальное значение для данной отрасли: 0,9 и более.

3. Коэффициент абсолютной ликвидности	0,32	0,03	-0,29	Отношение высоколиквидных активов к краткосрочным обязательствам. нормальное значение для данной отрасли: не менее 0,15.
---------------------------------------	------	------	-------	--

На конец периода коэффициент текущей ликвидности имеет значение, соответствующее норме (2,4 при нормативном значении 1,8). При этом в течение анализируемого периода коэффициент текущей ликвидности вырос на 0,41.

Для коэффициента быстрой ликвидности нормативным значением является 0,9. В данном случае его значение составило 1,51. Это свидетельствует о достаточности ликвидных активов (т. е. наличности и других активов, которые можно легко обратить в денежные средства) для погашения краткосрочной кредиторской задолженности.

При норме 0,15 значение коэффициента абсолютной ликвидности составило 0,03. Более того следует отметить отрицательную динамику показателя - за весь анализируемый период коэффициент снизился на -0,29.

Анализ соотношения активов по степени ликвидности и обязательств по сроку погашения

Активы по степени ликвидности	На конец отчетного периода, тыс. руб.	Прирост за анализ. период, %	Норм. соотношение	Пассивы по сроку погашения	На конец отчетного периода, тыс. руб.	Прирост за анализ. период, %	Излишек/ недостаток платежей средств тыс. руб., (гр.2 - гр.6)
A1. Высоколиквидные активы (ден. ср-ва + краткосрочные фин. вложения)	8 326	-92,2	>	П1. Наиболее срочные обязательства (привлеченные средства) (текущ. кред. задолж.)	229 357	-27,3	-221 031
A2. Быстрореализуемые активы (краткосрочная деб. задолженность)	360 234	+4,7	>	П2. Среднесрочные обязательства (краткосроч. обязательства кроме текущ. кредит. задолж.)	14 824	-6,6	+345 410
A3. Медленно реализуемые активы (прочие оборот. активы)	216 857	+3,2	>	П3. Долгосрочные обязательства	72 087	-10,6	+ 144 770
A4. Труднореализуемые активы (внеоборотные активы)	540 632	-1,8		П4. Постоянные пассивы (собственный капитал)	809 781	+ 1,3	-269 149

Из четырех соотношений, характеризующих соотношение активов по степени ликвидности и обязательств по сроку погашения, выполняются все, кроме одного. У организации не имеется достаточно высоколиквидных активов для погашения наиболее срочных обязательств (разница составляет 221 031 тыс. руб.). В соответствии с принципами оптимальной структуры активов по степени ликвидности, краткосрочной дебиторской задолженности должно быть достаточно для покрытия среднесрочных обязательств (краткосрочной задолженности за минусом текущей кредиторской задолженности). В данном случае это соотношение выполняется - у организации достаточно краткосрочной дебиторской задолженности для погашения среднесрочных обязательств (больше в 24,3 раза).

Анализ эффективности деятельности Общества

Обзор результатов деятельности Общества.

Ниже в таблице приведены основные финансовые результаты деятельности Общества за год и аналогичный период прошлого года.


По данным "Отчета о финансовых результатах" в течение анализируемого периода организация получила прибыль от продаж в размере 31 777 тыс. руб., что составляет 1,9% от выручки. По сравнению с аналогичным периодом прошлого года прибыль от продаж снизилась на 9 835 тыс. руб., или на 23,6%.

По сравнению с прошлым периодом в текущем выросла как выручка от продаж, так и расходы по обычным видам деятельности (на 39 764 и 49 599 тыс. руб. соответственно). Причем в процентном отношении изменение расходов (+3%) опережает изменение выручки (+2,4%)

Обратив внимание на строку 2220 формы №2 можно отметить, что организация как и в прошлом году учитывала общехозяйственные (управленческие) расходы в качестве условно-постоянных, относя их по итогам отчетного периода на реализованные товары (работы, услуги).

Убыток от прочих операций за весь анализируемый период составил 14 629 тыс. руб., что на 36 707 тыс. руб. (71,5%) меньше, чем убыток за аналогичный период прошлого года.

Показатель	Значение показателя, тыс. руб.		Изменение показателя		Среднегодовая величина, тыс. руб.
	2020 г.	2021 г.	тыс. руб. ± (гр.3 - гр.2)	% ((32) : 2)	
1. Выручка	1 674 268	1 714 032	+39 764	+2,4	1 694 150
2. Расходы по обычным видам деятельности	1 632 656	1 682 255	+49 599	+3	1 657 456
3. Прибыль (убыток) от продаж (1-2)	41 612	31 777	-9 835	-23,6	36 695
4. Прочие доходы и расходы, кроме процентов к уплате	-45 036	-9 160	+35 876	т	-27 098
5. ЕБИТ (прибыль до уплаты процентов и налогов) (3+4)	-3 424	22 617	+26 041	т	9 597
5а. ЕБИТДА (прибыль до процентов, налогов и амортизации)	11 518	38 403	+26 885	+3,3 раза	24 961
6. Проценты к уплате	6 300	5 469	-831	-13,2	5 885
7. Налог на прибыль, изменение налоговых активов и прочее	-1 247	-6 494	-5 247	1	-3 871
8. Чистая прибыль (убыток) (5-6+7)	-10 971	10 654	+21 625	т	-159
Справочно: Совокупный финансовый результат периода	-10 971	10 654	+21 625	т	-159
Изменение за период нераспределенной прибыли (непокрытого убытка) по данным бухгалтерского баланса (измен. стр. 1370)	х	10 654	х	х	х



Анализ рентабельности

Показатели рентабельности	Значения показателя (в %, или в копейках с рубля)		Изменение показателя	
	2020 г.	2021 г.	коп., (гр.3 - гр.2)	± % ((3-2) : 2)
1. Рентабельность продаж (величина прибыли от продаж в каждом рубле выручки). нормальное значение для данной отрасли: 4% и более.	2,5	1,9	-0,6	-25,4
2. Рентабельность продаж по ЕВИТ (величина прибыли от продаж до уплаты процентов и налогов в каждом рубле выручки).	-0,2	1,3	+1,5	т
3. Рентабельность продаж по чистой прибыли (величина чистой прибыли в каждом рубле выручки). нормальное значение: 2% и более.	-0,7	0,6	+1,3	т
Справочно: Прибыль от продаж на рубль, вложенный в производство и реализацию продукции (работ, услуг)	2,5	1,9	-0,6	-25,9
Коэффициент покрытия процентов к уплате (ICR), коэфф. нормальное значение: 1,5 и более.	-0,5	4,1	+4,6	т

За последний период Общество получило прибыль как от продаж, так и в целом от финансово-хозяйственной деятельности, что и обусловило положительные значения всех трех представленных в таблице показателей рентабельности.

Прибыль от продаж в анализируемом периоде составляет 1,9% от полученной выручки. Тем не менее, имеет место падение рентабельности продаж по сравнению с данным показателем за такой же период прошлого года (01.01-31.12.2020) (-0,6%).

Показатель рентабельности, рассчитанный как отношение прибыли до процентов к уплате и налогообложения (ЕВИТ) к выручке организации, за последний год составил 1,3%. То есть в каждом рубле выручки организации содержалось 1,3 коп. прибыли до налогообложения и процентов к уплате.

В следующей таблице представлена рентабельность использования вложенного в предпринимательскую деятельность капитала.

Показатель рентабельности	Значение показателя, % 2021 г.	Расчет показателя
Рентабельность собственного капитала (ROE)	1,3	Отношение чистой прибыли к средней величине собственного капитала. нормальное значение для данной отрасли: 11% и более.
Рентабельность активов (ROA)	0,9	Отношение чистой прибыли к средней стоимости активов. нормальное значение для данной отрасли: 4% и более.
Прибыль на задействованный капитал (ROCE)	2,6	Отношение прибыли до уплаты процентов и налогов (ЕБИТ) к собственному капиталу и долгосрочным обязательствам.
Рентабельность производственных фондов	10,1	Отношение прибыли от продаж к средней стоимости основных средств и материально-производственных запасов.
Справочно: Фондоотдача, коэфф.	16	Отношение выручки к средней стоимости основных средств.

За последний период каждый рубль собственного капитала организации обеспечил 0,013 руб. чистой прибыли.

За последний год рентабельность активов имеет значение, не укладывающееся в норматив (0,9%).

Расчет показателей деловой активности (оборачиваемости)

В таблице рассчитаны показатели оборачиваемости ряда активов, характеризующие скорость возврата вложенных в предпринимательскую деятельность средств, а также показатель оборачиваемости кредиторской задолженности при расчетах с поставщиками и подрядчиками.

Показатель оборачиваемости	Значение в днях	Коэфф. 2021 г.
	2021 г.	
Оборачиваемость оборотных средств (отношение средней величины оборотных активов к среднедневной выручке*; нормальное значение для данной отрасли: 104 и менее дн.)	133	2,8
Оборачиваемость запасов (отношение средней стоимости запасов к среднедневной себестоимости проданных товаров; нормальное значение для данной отрасли: 32 и менее дн.)	45	8,1
Оборачиваемость дебиторской задолженности (отношение средней величины дебиторской задолженности к среднедневной выручке; нормальное значение для данной отрасли: 43 и менее дн.)	75	4,9
Оборачиваемость кредиторской задолженности (отношение средней величины кредиторской задолженности к среднедневной выручке)	58	6,3
Оборачиваемость активов (отношение средней стоимости активов к среднедневной выручке; нормальное значение для данной отрасли: 157 и менее дн.)	249	1,5
Оборачиваемость собственного капитала (отношение средней величины собственного капитала к среднедневной выручке)	171	2,1

Данные об оборачиваемости активов за последний год свидетельствуют о том, что Общество получает выручку, равную сумме всех имеющихся активов за 249 календарных дней. При

этом требуется 45 дней, чтобы расходы организации по обычным видам деятельности составили величину среднегодового остатка материально-производственных запасов.

Выводы по результатам анализа

Оценка ключевых показателей

Приведенные ниже семь показателей финансового положения и результатов деятельности Общества имеют хорошие значения:

- чистые активы превышают уставный капитал, при этом за весь анализируемый период наблюдалось увеличение чистых активов;
- на 31.12.2021 значение коэффициента обеспеченности собственными оборотными средствами, равное 0,46, характеризуется как вполне соответствующее нормальному;
- коэффициент текущей (общей) ликвидности полностью соответствует нормативному значению;
- полностью соответствует нормативному значению коэффициент быстрой (промежуточной) ликвидности;
- абсолютная финансовая устойчивость по величине излишка собственных оборотных средств;
- чистая прибыль за 2021 год составила 10 654 тыс. руб. (+21 625 тыс. руб. по сравнению с аналогичным периодом прошлого года);
- положительная динамика прибыли до процентов к уплате и налогообложения (ЕБИТ) на рубль выручки организации (+1,5 коп. к -0,2 коп. с рубля выручки за аналогичный период прошлого года).

Среди показателей, положительно характеризующих финансовое положение и результаты деятельности организации, можно выделить следующие:

- доля собственного капитала неоправданно высока (72%);
- положительная динамика изменения собственного капитала Закрытое акционерное общество Шоколадная фабрика "Новосибирская" при том что, активы организации уменьшились на 84 951 тыс. руб. (на 7%);
- коэффициент покрытия инвестиций соответствует норме (доля собственного капитала и долгосрочных обязательств составляет 78% в общей сумме капитала организации);
- за 2021 год получена прибыль от продаж (31 777 тыс. руб.), однако наблюдалась ее отрицательная динамика по сравнению с аналогичным периодом прошлого года (-9 835 тыс. руб.).

С негативной стороны результаты деятельности организации характеризуют такие показатели:

- низкая рентабельность активов (0,9% за последний год);
- значительная отрицательная динамика прибыльности продаж (-0,6 процентных пункта от рентабельности за такой же период прошлого года равной 2,5%).

Показателем, имеющим значение на границе норматива, является следующий - не в полной мере соблюдается нормальное соотношение активов по степени ликвидности и обязательств по сроку погашения.

В ходе анализа был получен лишь один показатель, имеющий критическое значение - коэффициент абсолютной ликвидности значительно ниже нормы.

Рейтинговая оценка финансового состояния организации

Финансовые результаты	Финансовое положение									
	AAA	AA	A	BBB	BB	B	CCC	CC	C	D
отличные (AAA)		•								
очень хорошие (AA)		•								

хорошие (A)		•								
положительные (BBB)		•								
нормальные (BB)		•								
удовлетворительные (B)		•								
неудовлетворительные (CCC)	•	V								
плохие(СС)		•								
очень плохие (С)		•								
критические (D)		•								

Итоговый рейтинг финансового состояния ЗАО Шоколадная фабрика "Новосибирская": BBB (положительное).

По итогам проведенного анализа финансовое положение Общества оценено по балльной системе в +1,33, что соответствует рейтингу AA (очень хорошее положение). Финансовые результаты деятельности организации за весь рассматриваемый период оценены в - 0,6, что соответствует рейтингу CCC (неудовлетворительные результаты). Необходимо отметить, что итоговые оценки получены с учетом как значений показателей на конец анализируемого периода, так и динамики показателей, включая их прогнозируемые значения на последующий год. Итоговый балл финансового состояния, сочетающий в себе анализ финансового положения и результаты деятельности организации, равняется +0,56 - по шкале рейтинга это положительное состояние (BBB).

Рейтинг "BBB" говорит о положительном финансовом состоянии организации, ее способности отвечать по своим обязательствам в краткосрочной перспективе. Имеющие такой рейтинг организации относятся к категории заемщиков, для которых вероятность получения кредитов высока (хорошая кредитоспособность).

Следует обратить внимание на то, что данный рейтинг составлен по исходным данным за последний год. Однако для получения достоверного результата необходим анализ минимум за 2-3 года.

Расчет рейтинговой оценки финансового состояния

Показатель	Вес показателя	Оценка			Средняя оценка (гр.3 x 0,25 + гр.4 x 0,6 + гр.5 x 0,15)	Оценка с учетом веса (гр.2 x гр.6)
		прошлое	настоящее	будущее		
I. Показатели финансового положения организации						
коэффициент автономии	0,25	+2	+1	+1	+ 1,25	+0,313
соотношение чистых активов и уставного капитала	0,1	+2	+2	+2	+2	+0,2
коэффициент обеспеченности собственными оборотными средствами	0,15	+2	+2	+2	+2	+0,3
коэффициент текущей (общей) ликвидности	0,15	+ 1	+2	+2	+ 1,75	+0,263
коэффициент быстрой (промежуточной) ликвидности	0,2	+2	+2	+2	+2	+0,4
коэффициент абсолютной ликвидности	0,15	+2	-2	-2	-1	-0,15
Итого	1	Итоговая оценка (итого гр.7 : гр.2):				+1,326

II. Показатели эффективности (финансовые результаты) деятельности организации						
рентабельность собственного капитала	0,3	-1	-1	-1	-1	-0,3
рентабельность активов	0,2	-1	-1	-1	-1	-0,2
рентабельность продаж	0,2	-1	-1	-1	-1	-0,2
динамика выручки	0,1	0	0	0	0	0
оборачиваемость оборотных средств	0,1	-1	-1	-1	-1	-0,1
соотношение прибыли от прочих операций и выручки от основной деятельности	0,1	+2	+2	+2	+2	+0,2
Итого	1	Итоговая оценка (итого гр.7 : гр.2):				-0,6

Итоговая рейтинговая оценка финансового состояния ЗАО Шоколадная фабрика "Новосибирская": $(+1,326 \times 0,6) + (-0,6 \times 0,4) = +0,56$ (BBB - положительное).

Претензионная и договорная работа.

1. В 2021 г. юридическим отделом предъявлено 87 претензий на общую сумму 38 265 021,49 рублей. Удовлетворено 75 претензий на сумму 37 346 450,49 руб. Остались на рассмотрении претензии на 918571,00 руб.

В отчетном периоде в адрес ЗАО Шоколадная фабрика «Новосибирская» предъявлено 47 претензии на общую сумму 53 813 971,52 руб., которые были удовлетворены на 51 281 438,08 руб., в том числе: отказано на 560728,00руб., находятся на рассмотрении на 1 971 805,44руб.

2. Предприятием в 2021 году были предъявлены два имущественных иска на общую сумму 971541,50 руб., которые были удовлетворены полностью.

К предприятию в 2021 году предъявлено три исковых заявления на общую сумму 3 023 989,89 рублей, из которых: по двум искам на 23989,89 руб. производства прекращены в связи с отказом истцов от требований к фабрике, один иск находится на рассмотрении в суде.

3. В 2020 году в исполнительном производстве находилось 7 производств на сумму 21 057 202,89 рублей, из которых три производства на 101213,89 руб. прекращены в связи с ликвидацией должника и на основании п. 3 ч. 1 ст. 46 и п. 3 ч. 1 ст. 47 Федерального закона от 02.10.2007 г. № 229-ФЗ «Об исполнительном производстве» (отсутствие имущества и средств).

Остаток признанной судом и непогашенной фактически задолженности на конец отчетного периода 22 021 665,61 рублей.

4. Суммарное количество договоров (в т.ч. дополнений к ним), прошедших правовую экспертизу в юридическом отделе Предприятия в 2021 году – 651шт.

5. В течение отчетного года не велась работа по регистрации прав на недвижимое имущество Общества.

6. Осуществлялась проверка на предмет соответствия законодательству приказов и распоряжений, проводились консультации руководителей служб, подразделений и работников Общества по правовым вопросам, юридическая служба принимала участие в деятельности конкурсной комиссии.

2. Приоритетные направления деятельности

Фабрика производит широкий ассортимент кондитерских изделий.



В большей части Предприятие выпускает конфеты весовые, в коробках и зефир, позиционируется в этом сегменте рынка в соответствии с требованиями по качеству и цене продукции, диктуемыми спросом.

3. Отчёт Совета Директоров Общества о результатах развития общества по приоритетным направлениям его деятельности

Производство

В 2021 г. на фабрике произведено 6 879 тонн продукции (89% от уровня 2020г.). Выпуск кондитерских изделий в групповом ассортименте представлен в таблице.

Группы продукции	Факт 2020 г.	План 2021 г.	Факт 2021 г.	Отклонения			
				абсолютные		относит.	
				от плана	от факта	от плана	от факта
Конфеты весовые	5 943,97	5 429,55	5 104,11	-325	-840	94%	86%
Конфеты в коробках	584,20	620,68	578,97	-42	-5	93%	99%
Зефир	1 076,48	987,68	1 068,27	81	-8	108%	99%
Мармелад	18,89	20,13	18,68	-1	0	93%	99%
Новогодние подарки	132,73	134,52	108,92	-26	-24	81%	82%
Полуфабрикаты	1,50	0,00	0,23	0	-1		15%
Итого	5 943,97	5 429,55	5 104,11	-325	-840	94%	86%

Использование производственных мощностей составляет 32,8 %, (-6,7%) от уровня прошлого года.

Выполнение плана производства в натуральном выражении за 2021 г. составило 96%, что составляет от плана -313 тонн (-4,4%), в сравнении с фактом 2020 года -879 тонн (-11,3%).

Реализация

Структура ассортимента в стоимостном и натуральном выражении:

Номенклатура	Факт 2020 г.	структура	План 2021 г.	структура	Факт 2021 г.	структура	отклонения абсолютные		отклонения относительные	
							от плана	от факта 2020	от плана	от факта 2020
Конфеты весовые	6 161	77%	5 886	77%	5 158	75%	-728	-1 003	88%	84%
млн.руб	1049,2		1097,1		1038,5		-59	-11	95%	99%
средняя цена, руб.	170,3		186,4		201,3		15	31	108%	118%
Конфеты в коробках	593	7%	578	8%	573	8%	-5	-21	99%	97%
млн.руб	181,6		196,2		198,9		3	17	101%	109%
средняя цена, руб.	306,1		339,7		347,3		8	41	102%	113%
Зефир	1 098	14%	1 001	13%	1 041	15%	40	-58	104%	95%
млн.руб	155,9		156,8		163,8		7	8	104%	105%
средняя цена, руб.	141,9		156,7		157,4		1	15	100%	111%
Мармелад	19	0%	20	0%	18	0%	-2	0	90%	99%
млн.руб	2,1		2,5		2,3		0	0	90%	111%
средняя цена, руб.	111,1		124,6		125,2		1	14	101%	113%
Шоколад	4	0%	0	0%	5	0%	5	1		117%
млн.руб	1,5		0,0		2,1		2	1		134%
средняя цена, руб.	359,2				411,4			52		115%
Новогодние подарки	129	2%	137	2%	105	2%	-31	-24	77%	82%
млн.руб	46,1		59,5		39,5		-20	-7	66%	86%
средняя цена, руб.	356,7		435,5		374,5		-61	18	86%	105%
Итого тонн	8 005		7 621		6 900		-721	-1 105	91%	86%
Итого млн.руб.	1 437		1 512		1 445		-67	9	96%	101%
средняя цена, руб.	179,5		198,4		209,4		11	30	106%	117%

Отклонение выручки от реализации за счет объема, цен и структурных сдвигов:

Номенклатура	Отклонения							
	факт 2021 от факта 2020				факт 2021 от плана 2021			
	всего	за счёт цен	за счёт структурного сдвига	за счёт объемов	всего	за счёт цен	за счёт структурного сдвига	за счёт объемов
Конфеты весовые	-10,7	164,8	-30,7	-144,8	-58,6	79,7	-34,4	-103,8
Конфеты в коробках	17,3	21,1	21,2	-25,1	2,7	4,0	17,3	-18,6
Зефир	7,9	14,7	14,7	-21,5	7,0	0,7	21,2	-14,8
Мармелад	0,2	0,2	0,3	-0,3	-0,3	0,0	0,0	-0,2
Аутсорсинг	0,5	0,2	0,5	-0,2	2,1	0,0	2,1	0,0
Новогодние подарки	-6,7	2,0	-2,3	-6,4	-20,0	-7,5	-6,8	-5,6
Итого	-157,1	58,1	-10,2	-205,1	-76,6	41,5	-7,4	-110,7

Выручка от реализации собственной продукции за 2021 год составила 1 445 млн.руб., при плане 1 512 млн.руб. (-4%). Отрицательное влияние на выручку, в сравнении с планом, оказал объемный фактор -143,1 млн.руб. и структура ассортимента -0,8 млн. руб. при положительном влиянии ценового фактора +76,8 млн.руб.

Отклонение по выручке от факта прошлого года составило +9 млн. руб., т.е. +1,0 % к факту прошлого года.

Основные факторы, влияющие на формирование выручки в 2021 по сравнению с 2020:

1. Отрицательное влияние: объемного фактора -198,2 млн.руб.;
2. Положительное влияние: ценового фактора +202,9 млн. руб. и структуры ассортимента +3,9 млн.руб.

Анализ структуры покупателей

Контрагент	Факт 2020 г.	структура	План 2021 г.	структура	Факт 2021 г.	структура
ЕТП	930	12%	465	6%	713	10%
Сети	5 554	69%	5 865	77%	4 980	72%
Дистрибьюторы	1 081	14%	981	13%	904	13%
Фирменный опт	142	2%	188	2%	166	2%
Социальные ярмарки	53	1%	20	0%	57	1%
Прочие клиенты	139	2%	102	1%	80	1%
Экспорт	105	1%	0	0%	0	0%
ИТОГО	8 005		7 621		6 900	

В структуре покупателей произошли следующие изменения в сравнении с фактом 2020 года: доля сетевых клиентов в общем объеме отгрузок приросла на +3%, при этом удельный вес отгрузок на ЕТП снизился на -1%, также по прочим клиентам произошло снижение на -1%. Рост отгрузок на сети обусловлен ростом отгрузок в ТС Светофор +585 тн.

Структура покупателей в сравнении с планом 2021: уд. вес отгрузок на ЕТП в общем объеме вырос на +4% за счет не запланированных отгрузок на РДЦ Москва; при этом по сетям уд. вес снизился на -5% за счет снижения отгрузок в ТС Светофор на 423 тн.

Прямые затраты

Бюджет прямых расходов, тыс. руб.:

Наименование показателя	Факт 2020 г.	План 2021 г.	Факт 2021 г.	Отклонение абсолютное		Отклонение в %	
				от плана	от факта	от плана	от факта
Сырье, материалы, тара	873 451	933 214	882 972	-50 242	9 521	94,6%	101,1%
На 1 тонну реал.прод.	109,1	122,4	128,0	5,5	18,8	104,5%	117,3%
Топливо, электроэнергия	41 807	46 478	43 668	-2 810	1 861	94,0%	104,5%
На 1 тонну реал.прод.	5,2	6,1	6,3	0,2	1,1	103,8%	121,2%
З/п основного производственного персонала	140 730	156 425	155 471	-953	14 741	99,4%	110,5%
На 1 тонну реал.прод.	17,6	20,5	22,5	2,0	5,0	109,8%	128,2%
Прямые расходы всего:	1 055 989	1 136 117	1 082 111	-54 006	26 123	95,2%	102,5%
На 1 тонну реал.прод.	131,9	149,1	156,8	7,8	24,9	105,2%	118,9%
Расходы на доставку продукции покупателям	44 918	49 884	50 437	553	5 519	101,1%	112,3%
На 1 тонну реал.прод.	5,6	6,5	7,3	0,8	1,7	111,7%	130,3%

Показатель «сырье на тонну» растет на 17% к факту 2020г под влиянием: ценового фактора (сахар +42%, арахис +27%, композит +21%, тара +24%, кедровый орех +19%, какао-бобы +6%), и под влияние роста курса валют (GBP +9%, EUR +5%, USD +2%). Рост к плану составил 4,5% в основном за счет изменения структуры ассортимента в сторону более дорогостоящей продукции.

Топливо-энергетические ресурсы

Экономия по результатам энергосбережения достигнута выполнением энергосберегающих мероприятий, ритмичностью работы производства, снижением времени простоя основного технологического оборудования по причине поломок. Увеличение удельной нормы потребления топлива обусловлено организацией дополнительных ночных смен в летний (неотопительный) период с целью выпуска особо востребованной продукции.

Наименование показателя	Единица измерения	Итого 2021 год
Соблюдение показателей по:		
Удельный показатель по потреблению электроэнергии (к 2019г)	кВт*ч/тн	490,17 + 9,04%
Удельный показатель по потреблению топлива (природный газ, дизтопливо, мазут) (к 2019г.)	(н куб.м, тн)/тн	228,52 +14,39%
Удельный показатель по потреблению воды (к 2019г.)	куб.м/тн	9,80 + 4,59%
Экономия по результатам энергосберегающих мероприятий (к 2019г.)	тыс. руб.	2 099,52 +14,13%
Производство продукции (к 2019г.)	Тыс. т.	6 879,18 -11,33%

Фонд Оплаты Труда

Увеличение показателя «Норматив общего ФОТ на 1 тн. готовой продукции, тыс. руб./тн» к плану обоснован снижением объема производства, увеличение работ в выходные дни в двойном размере из-за недокомплекта численности персонала.

Показатели	Факт 2020	План 2021	Факт 2022	Отклонения			
				абсолютные		в %	
				от плана	от факта	от плана	от факта
Численность, чел.							
Всего	798	832	726	-106	-72	87,3	91,0
ППП	781	818	713	-105	-68	87,2	91,3
АУП	129	130	124	-6	-5	95,4	96,1
Рабочие	652	688	589	-99	-63	85,6	90,3
ФОТ, тыс. руб.							
Всего	260617,5	277145,0	271063,6	-6081,4	18356,2	99,1	104,0
ППП	252707,4	273546,4	267243,1	-6303,3	14535,7	97,7	105,8
АУП	71863,5	77894,7	74489,7	-3405	2626,2	95,6	103,7
Рабочие	180843,9	195651,7	192753,4	-2898,3	11909,5	98,5	106,6

Соц. выплаты, тыс. руб.							
Всего	996,4	764,5	547,2	-217,3	-449,2	71,6	54,9
ППП	987,7	758,4	513,6	-244,8	-474,1	67,7	52
АУП	676,3	314,8	306,4	-8,4	-369,9	97,3	45,3
Рабочие	311,4	443,6	207,2	-236,4	-104,2	46,7	66,5
Норматив общего ФОТ на 1 тонну готовой продукции, тыс. руб./тн.							117,1
	33,72	38,64	39,48	0,94	5,76	102,2	
Производительность труда, тн/ чел.							97,2
	9,93	8,79	9,65	0,86	-0,28	109,8	
Производительность труда, тыс.руб./ чел.							101,1
	2530,6	2262	2557,7	295,7	27,1	113,1	

Индекс роста производительности труда опережает рост индекса заработной платы по отношению к плану за счет снижения объема производства, недокомплекта численности, выполнение АКМ по ФОТ.

Экономия ФОТ за 2021г. составляет 6298,7 тыс. руб. за счет снижения объема производства, выполнение АКМ, недокомплекта численности персонала фабрики.

Накладные расходы

Наименование показателя	факт 2020 г.	факт 2021 г.	отклонение	
			тыс.руб.	%
Коммерческие расходы	153 551	147 064	-6 487	96%
Управленческие расходы	71 730	73 495	1 765	102%

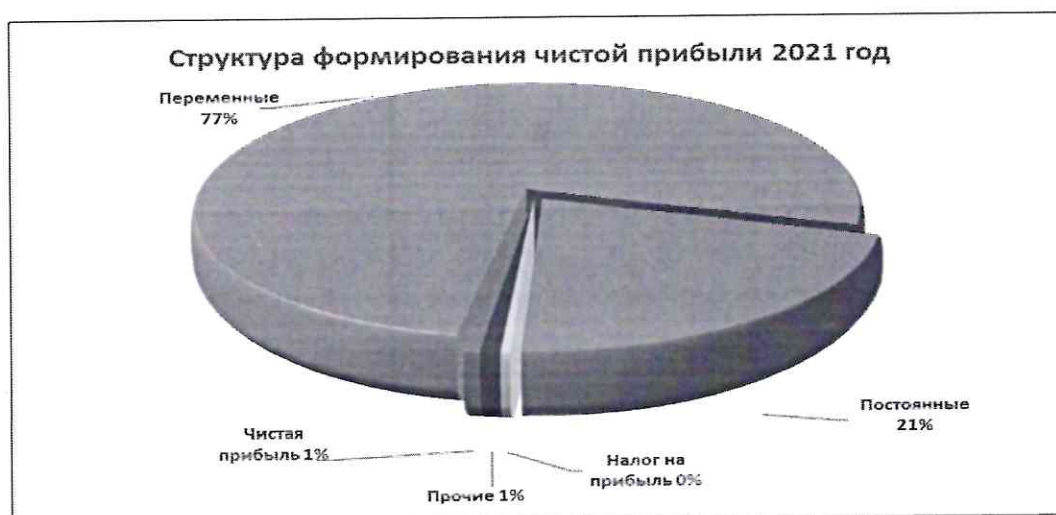
Коммерческие расходы

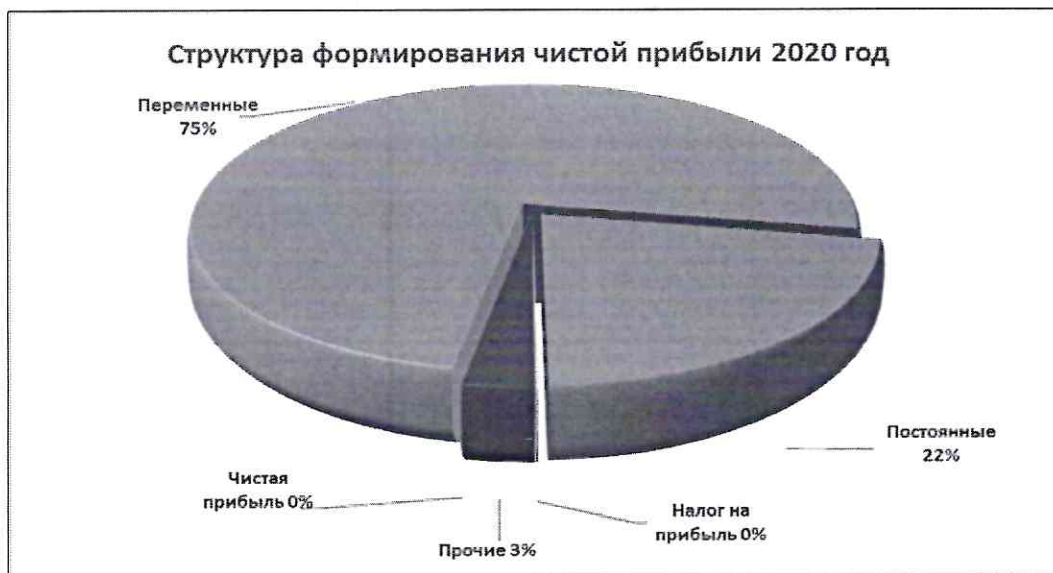
В сравнении с фактом прошлого года имеют тенденцию к снижению абсолютного показателя (-6 487 тыс.руб.) за счет сокращения мерчендайзеров, выполнения АКМ по ремонтным работам и инвентарю, снижения командировочных расходов в связи с пандемией.

Управленческие расходы

В сравнении с фактом 2020 года имеют тенденцию роста абсолютного показателя (+1 765 тыс.руб.) за счет роста ФОТ (работа в выходные, выплата премии), при этом снижение по инвентарю за счёт выполнения программы АКМ, а также снижение по консультационным услугам, экспресс-почте и подписке.

Анализ прибыли за 2021 г. в сравнении с фактом 2020 г.





Получение прибыли по результатам 2022 года связано с увеличением выручки и получением положительного результата от применения предприятием антикризисных мероприятий.

Охрана труда

В 2021г. выполнены следующие мероприятия:

1. Проведено вводных инструктажей – с 272 чел. из них с 27 работниками подрядных организаций.
2. В Новосибирском областном центре охраны труда проведено обучение 218 работников.
3. В учебном центре «Актион 360» дистанционно проведено обучение 46 работников.
4. Участие в городском конкурсе «На лучшее состояние условий и охраны труда» - III место по итогам конкурса.
5. Произошел 1 несчастных случая,- степень тяжести «легкая» потеря трудоспособности составила 23 чел./дня
6. Проведён возврат средств уплаченных в ФСС на страхование работников от несчастных случаев на производстве в 2021г. на финансирование предупредительных мер по сокращению производственного травматизма в сумме 172200,0 руб.
7. Выполнена оценка профессиональных рисков на 318-ти должностях
8. Пересмотрены и введены в действие 184 инструкции по охране труда в подразделениях фабрики для работников по профессиям, должностям и отдельным видам работ.
9. Разработано, утверждено в действие 3 Положения по охране труда.
10. Составлен контингент работников для прохождения периодического и предварительного медицинского осмотра работников ЗАО Шоколадная фабрика «Новосибирская» согласно Приказа Минздрава РФ от 28.01.2021г №29н.
11. Проведено 12 Дней охраны труда, комплексная и осенняя проверки состояния охраны труда, 24 проверки 2-й ступени контроля, 9 проверок 3-й ступени контроля, 12 внезапных проверок состояния охраны.
12. В мае месяце проходила плановая проверка Министерства труда РФ согласно графика проведения проверок в 2021году - замечаний по итогам проведения проверки- не выявлено.
13. Проводились еженедельные проверки подразделений фабрики на выполнение требований охраны труда и ежедневные обходы на выявление и пресечение нарушений мер по нераспространению коронавирусной инфекции.

14. Проводилась разъяснительная работа по необходимости вакцинации работников, процент вакцинированных на фабрике работников по итогам года составил-92%

**Перечень затрат на мероприятия
по охране труда ЗАО Шоколадная фабрика «Новосибирская» в 2021г.**

1. Выдача молока за работу во вредных условиях труда – **102937,00 руб.**
 2. Приобретение спецодежды, спец.обуви и средств индивидуальной защиты **5 940 000,00 руб.**
 3. Проведение медицинского осмотра работников – **1 077 745,48 руб.** (без НДС)
 4. Обучение в Центре гигиены и эпидемиологии в НСО- **279 036,00 руб.** (с НДС).
 5. Проведение психиатрического освидетельствования –**806 000,00 руб.** (без НДС).
 6. Проведение предрейсового медицинского осмотра- **14 400,00 руб.** без НДС
 7. Приобретение стендов, плакатов, литературы по охране труда – **30 000,00 руб.**
 8. Подготовка и переподготовка работников (включая охрану труда)– **615 000,00 руб.**
 9. Приобретение смывающих и обезвреживающих средств – **671759,0000,00 руб.**
 10. Реализация технико-технологических мероприятий -**3 556 922,52 руб.**
 11. Обеспечение работников бутилированной чистой водой – **525000,00 руб.**
- Итого: 13 636 800,00 руб.**

Экология

В целях соблюдения требований действующего законодательства в области экологии и природопользования в 2021 году проведены следующие мероприятия:

1. Инструментальные замеры промышленных выбросов воздуха от котельной май/сентябрь 2021 года
2. Инструментальные замеры промышленных выбросов воздуха от установки «Циклон» в май/сентябрь 2021 года
3. Составлена и сдана декларация по плате за негативное воздействие на окружающую среду за 2021 г.
4. Рассчитан экологический сбор за 2021 год
5. Представлена в контролирующие органы следующая статистическая отчетность за 2021год:
 - 2-ТП (воздух);
 - 2-ТП (отходы);
 - 2-ТП (водхоз);
 - 4-ОС;
 - 18-КС.
6. Проведены ежеквартальные осмотры мест временного хранения отходов производства и потребления в 2021 году.
7. Ведение журнала первичного учета отходов 1-5 классов опасности, согласно приказа Минприроды России от 08.12.2020 № 1028 за 1,2,3,4 квартал;
8. Проведен контроль за передачей отходов производства и потребления специализированным организациям.
9. Проведены замеры на границе СЗЗ.
10. Проведена работа по выполнению норматива утилизации отходов включая упаковку за 2021год.
11. Разработана Декларация о составе и свойствах сточных вод;
12. Рассчитана и подана Декларация по плате за негативное воздействие на окружающую среду;

13. Разработана программа мероприятий по уменьшению выбросов загрязняющих веществ в атмосферный воздух в периоды неблагоприятных метеорологических условий (НМУ);

14. Осуществление производственного экологического контроля по всем направлениям (воздух, отходы, вода) в соответствии с разработанной программой ПЭК. Составление и подача отчета об организации и о результатах осуществления производственного экологического контроля.

15. Оформлен 6 паспортов опасных отходов (I- IV) класс опасности.

На мероприятия по экологии израсходовано - 656 551,00 тыс. рублей.

Пожарная безопасность

В целях обеспечения пожарной безопасности на Предприятии ЗАО Шоколадная фабрика «Новосибирская», в 2021 году была проделана следующая работа:

1. Проведено вводных инструктажей по пожарной безопасности - с 272 чел. из них с 27 с работниками подрядных организаций.

2. Подрядчик ООО «Бизнес-Безопасность» по техническому обслуживанию систем противопожарной защиты (АПЗ) производила качественное обслуживание с составлением актов и как следствие стабильной работы систем АПЗ.

3. Обслуживающей организацией ООО «Бизнес – Безопасность» проведены работы по проверке противопожарного водоснабжения (пожарные краны пожарный гидрант), а также оборудовано дополнительно 3 пожарных крана в зефирном отделении 2 этаж НПК. Проведена работа по переподключению трубопровода ПК-3,12,51. Что позволило увеличить водоотдачу до требуемого расхода.

4. Организован и откорректирован учет первичных средств пожаротушения проведена перезарядка всех имеющих огнетушителей в подрядной организации ООО «Байкал – Н»

5. Проводилась работа по устранению нарушений по пожарной безопасности на объектах, территории и помещениях фабрики, выявленных специалистами ГПБ УР службы РИО в 2019 году. Проведена работа по монтажу вент системы подпора воздуха в тамбур шлюз размораживания какао. Проведен ремонт АПС и СОУЭ раздевалки МРО 1 этаж, отделения отливки КШО 1 этаж

6. Проведены тренировки по эвакуации персонала и материальных ценностей, в случае возникновения пожара, в соответствии с планом проведения тренировок на 2021 год.

7. Своевременно осуществлялась подготовка и отправка отчетов и запросов УК.

8. Проведена большая работа по заключению Договоров с подрядными организациями для проведения мероприятий, направленных на достижение должного уровня обеспечения пожарной безопасности на предприятии. Заключено 3 договоров подрядными организациями.

12. Проведена замена 1 громкоговорителей СОУЭ подвал склад №8.

13. На мероприятия по пожарной безопасности израсходовано:

Обслуживание систем ППЗ - 489600 руб.

Приобретение расходных материалов, запасных частей- 41000 руб.

Ремонт систем АПС, СОУЭ – 283811 руб.

Перезарядка огнетушителей – 122534,50 руб.

Итого: 891945,5 рублей.

14. Пожаров и загораний на объектах предприятия, в 2021 году не допущено.

Гражданская оборона и защита от ЧС

1. Проведено вводных инструктажей по гражданской обороне и защите от ЧС - с 272 человеком.

2. В течении года на территории ЗАО Шоколадная фабрика «Новосибирская» были проведены специальные учения и тренировки (СУТ), и объектовые тренировки по эвакуации персонала в случае чрезвычайных ситуаций, согласно графика проведения тренировок на 2021 год:

- объектовые тренировки на темы: «Оповещение при чрезвычайных ситуациях. Действия по сигналам ГО», «Развертывание пункта выдачи СИЗ», «Выброс АХОВ на соседних предприятиях. Развертывание поста РХН наблюдения», «Развертывание санитарного поста».

- специальные учения и тренировки (СУТ): «Эвакуация персонала в случае возникновения пожара в помещениях ШВО, КШО, в складе готовой продукции № 2, складе сырья № 8, «Эвакуация персонала центрального склада управления и механических мастерских».

Данные тренировки продемонстрировали рост уровня подготовки руководящего состава, их способности к принятию грамотных решений и организации АСДНР. Высокий уровень готовности к практическим действиям показали нештатные формирования по обеспечению выполнения мероприятий по гражданской обороны.

Количественные и качественные показатели по всем категориям обучаемых, запланированные на 2021 год выполнены.

Подготовка руководящего состава осуществлялась по программе текущей подготовки, проводимой на предприятии

3. Разработан план работы КЧС и ОПБ на 2021 год, план основных мероприятий ЗАО Шоколадная фабрика «Новосибирская» в области ГО и предупреждения ликвидации ЧС и ОПБ на 2021 год.

4. Откорректированы приказы в области гражданской обороны и защиты от чрезвычайных происшествий в связи с кадровыми изменения в ЗАО Шоколадная фабрика «Новосибирская».

5. Разработан график проведения тренировок ЗАО Шоколадная фабрика «Новосибирская» в случае ЧС на 2021 год.

6. В 2021 году приобретены дополнительные патроны ДПГ-3 в количестве 320 (триста двадцать) штук, индивидуальные противохимические пакеты (ИПП-11) в количестве 240 (двести сорок) штук, комплекты индивидуальные медицинские гражданской защиты (КИМЗГ) в количестве 240 (двести сорок) штук, самоспасатель (Зевс-30У), дозиметры-радиометры (МКС-01СА1М) в количестве 2 (двух) штук, сумки медицинские в количестве 2 (двух) штук.

Итого на приобретение средств ГО израсходовано - 806400 руб.

7. В 2021 году повысили квалификацию в Государственном автономном образовательном учреждении дополнительного профессионального образования Новосибирской области «Учебно-методический центр ГОЧС Новосибирской области» 7 (семь) человек по категориям:

- 1 чел. «Работники СП уполномоченных на решение задач в области ГО и ЗНТЧС ОГВ, ОМСУ и организаций», в количестве 72 часов.

- 1 чел. «Члены КЧС и ОПБ муниципальных образований и организаций», в количестве 16 часов.

- 3 чел. «Работники комиссий по вопросам ПУФ ОГВ, ОМСУ и организаций», в количестве 36 часов.

- 2 чел. «Руководители организаций», в количестве 36 часов.

8. Заключены договоры обязательного страхования гражданской ответственности владельца опасного объекта за причинение вреда в результате аварии на опасном объекте.

9. Чрезвычайных ситуаций на фабрике в течение 2021 г. не произошло.

**Техническое развитие Общества,
выполнение технических мероприятий за 2021г.**

Деятельность технической службы в ЗАО Шоколадная фабрика «Новосибирская» осуществляется в соответствии с требованиями СТП СМК 12-09-6.3-6.4 «Системы менеджмента качества. Инфраструктура и производственная среда».

1. Специалистами компрессорного участка были проведены работы:

№ п/п	Наименование работ	Место проведения
1	Установка систем охлаждения в кладовых КШО и МРО	КШО, МРО
2	Плановое текущее обслуживание воздушного компрессора «Атлас Копко».	Компрессорная
3.	Монтаж системы кондиционирования воздуха.	Участок упаковки Зефира МРО
4.	Монтаж системы охлаждения галереи отливочной машины линии СГА	КШО
5.	Чистка/мойка систем кондиционирования, испарителей холодильных установок, конденсаторов, поддонов.	КШО, МРО, ШВО, склады готовой продукции.
6.	Монтаж и наладка работы холодильного оборудования охлаждающего тоннеля глазировочной линии №1 МРО (глазировка зефира)	МРО
7.	Пуско-наладочные работы	Хол./ компр. оборудование Предприятия

2. Специалистами парокотельного цеха были проведены работы:

Холодное водоснабжение и ХВП:

а). Ремонт арматуры:

вентиль Ду=80 - 2 шт., Ду=15 - 6 шт., Ду=50 - 18 шт.

Горячее водоснабжение:

а) Ремонт арматуры:

вентиль Ду=8 - 3 шт., Ду=40 - 4 шт., Ду=25 - 4 шт., Ду=50 - 9 шт.

б) Ревизия насосов ГВ - 2 шт

Котельное оборудование:

а) замена фильтра натрия –катионитного системы химводоотистки котельной;

б) Ревизия конденсатных насосов -2 шт., насосов системы отопления – 2шт.

в) Ревизия арматуры на конденсатных линиях:

вентиль Ду=50 -3 шт., Ду=80 - 4 шт., Ду=40 - 3 шт., Ду=25 - 1 шт.

г) Ревизия питательных насосов -3 шт.

д) Ревизия запорной арматуры

питательных насосов: вентиль Ду=50 - 15 шт., Ду=25 - 3шт., Ду=15 - 6шт., Ду=80 2 шт.

е) Ревизия арматуры на главной паровой гребенке: вентиль

Ду=125 - 3шт., Ду=80 – 3шт., Ду=100 -1шт., Ду=65 - 1шт., Ду=40 - 1шт., Ду=25 - 1 шт.

ж) Ревизия арматуры на трубопроводах пара на собственные нужды:

- вентиль на мазутное хозяйство Ду=40-1 шт.

- вентиля на мехцех, гараж Ду=25 -5 шт.
- з) Ревизия арматуры на деаэратор: – вентиля Ду=50 - 4 шт.
- и) Ревизия дымососов и дутьевых вентиляторов котлов №1, №2, №3
- к) Химическая и механическая очистка бойлера предварительного нагрева ГВ от накипи
- л) Ревизия и ремонт бойлера основного подогрева ГВ
- м) Ревизия и ремонт запорной арматуры котлов №1, №2, №3.
- н) Ремонт мазутных подогревателей
- о) Ревизия запорной арматуры мазутного хозяйства
- п) Снятие, очистка и установка смотрового стекла деаэратора, очистка деаэратора.
- р) Текущее обслуживание и ремонт котельного и газового оборудования.
- с) Выработка пара и горячей воды в соответствии с технологическими параметрами производства.
- т) Проведение режимно- наладочных испытаний на газе парового котла ДЕ- 10/14 ст.№1, газового теплогенератора и автомата по выпечке вафельного листа ОВА-2
- у) Проведение гос. поверки приборов автоматики и безопасности паровых котлов.

3. Работники ремонтно-строительного цеха выполнили следующие работы:

1. Ремонт европоддонов – 1200шт.
2. Изготовление столярных изделий (3200 шт.)
3. Частичный ремонт бетонных отмосток здания основного производства
4. Изготовление и замена кровельных ограждений здания основного производства
5. ремонт кровли производственного корпуса (мягкая кровля)
6. Ремонт основного производства:
 - Ремонт стен, потолков отделения отливки, варочного отделения ШО, КО, МРО;
 - Замена окон на пластиковые 30 шт.
 - Устройство душевой и сан, узла мармеладно-розничного отделения.

Текущий ремонт в КШО:

- проведен ремонт мозаичных полов и потолков в помещения участков, проходов,
- выполнен ремонт слесарной мастерской

Текущий ремонт в МРО:

- проведен ремонт стен и потолков;
- покраска оборудования, стеллажей и инвентаря;
- устройство перегородок на участке лепки зефира.
- выполнен ремонт слесарной мастерской

Текущий ремонт в ШВО:

- проведен ремонт и побелка потолков;
- покраска стеллажей и инвентаря;
- ремонт холодильных камер

Текущий ремонт ТКЦ

- ремонт стен и потолков цеха

Текущий ремонт складов готовой продукции, складов сырья и материалов:

- Ремонт стен, потолков и полов помещений складов.

4. Служба КИПиА выполнила следующие мероприятия:

№ п/п	Наименование мероприятия	Место проведения мероприятия
1.	Наладка работы приборов автоматики охлаждающего тоннеля глазировочной линии №1 МРО (глазировка зефира)	МРО
2	Монтаж, наладка работы систем автоматического нагрева и поддержания температуры систем обратного водоснабжения – 1 шт., сборника глазури	Глазировочная линия №1 МРО, Сборник №15
3	Модернизация заверточного автомата EL-5 №4	ШВО, линия «Новосибирская»
4	ТО заверточных автоматов EU7-EU7/3	КШО, МРО
5	Калибровка весоизмерительных устройств	КШО, МРО, участок по производству Зефира.
6	Проверка, калибровка датчиков температуры ЛТС и глазировочных машин №1,2,3,4	МРО
7	Проверка датчиков температуры ЛТС и глазировочных машин.	КШО, линии СГА, ЦФ, куполообразные.
8	ТО приборов автоматики весовых устройств.	ШВО, участок мелкой расфасовки.
9	Наладка работы упаковочной машины (после замены).	ШВО, участок мелкой расфасовки
10	Наладка работы систем автоматики и контроля температуры установленных ТМ-250 (4 шт.).	Варочное отделение КШО.
11	ТО системы автоматики и приборов безопасности паровых котлов №1,2,3.	Котельная
12	Упорядочение прокладки кабельных линий	Цеха основного производства
13	Пусконаладочные работы электрооборудования и систем автоматики.	Цеха основного производства

5. Службой главного механика выполнены следующие работы:

№ п/п	Наименование выполненных работ	Место проведения работ
1	Разбор и ремонт Шариковой мельницы Тип 292 С	КШО ШО
2	Чистка корпуса КОНТИ внутренняя часть и наружная.	КШО ШО
3	Чистка калориферов от смолы.	КШО ШО
5	Работы по техническому обслуживанию какао пресса.	КШО ШО
6	Чистка диссуторов №1, №2, №3, №4	КШО
7	Установка металлодетектора на линии ЦФ	КШО
10	Ревизия автоматов EU7 линии СГА, и ЦФ, ревизия автоматов ЕД10	КШО
11	Ревизия глазировочных машин МРО	КШО
12	Замена сбивальной машины зефира	МРО
14	Установка транспортера съема готовой продукции на 3 глазировке Установка металлодетекторов на 3, 4 глазировочных машинах	МРО

	Обязка воздушной линии	
15	Ревизия Автоматов ЕУ 7	МРО
18	Монтаж трубопроводов перекачки глазури на зефирную глазировку Установка темперирующей машины на линию глазирования	МРО
20	Ревизия зефиrootсадочных машин. Ремонт крышек на сбивальных машинах	МРО
	Ревизия приводов и цепей арочного холодильного шкафа.	ШВО
21	Ремонт насоса и ревизия ванны на глазировочной машине	ШВО
22	Ревизия плит вафельной печи, валиков, смазка, юстировка, замена направляющей на открывание	ШВО
23	Ревизия зав. Автоматов АЗК 4, ЕЛ 5	ШВО
25	Чистка фасовочно упаковочных машин Замена ковшей на загрузочном элеваторе. Ревизия и ремонт приводов протяжки. Ревизия транспортёров. Ревизия дозирующих устройств с необходимым ремонтом.	ШВО
26	Ревизия транспортерной ленты под бункером намазки. Ревизия валов и замена подшипников намазки. Замена уплотнительных пластин.	ШВО

Основные технические мероприятия, выполненные в 2021 году

№ п/п	Наименование проекта	Эффект
1.	Проведение ремонтных работ в остановочный период (июль 2021г.).	Безаварийная работа оборудования
2.	Монтаж системы охлаждения галереи отливочной машины линии СГА	Обеспечение технологических требований производства продукции
	Монтаж системы кондиционирования воздуха на участке упаковки Зефира МРО	Обеспечение технологических требований производства продукции, выполнение требований охраны труда.
3.	Модернизация вытяжной вентиляции от варочного оборудования на участке варки помадных сортов конфет КШО	Соблюдение технологии производства
4.	Перенос сборника №15, установка ТМ-250	Соблюдение поточности выпуска продукции.
5.	Замена сбивальной машины зефира.	Приведение загрузки к единому значению
6.	Запуск металлодетекторов METRON 07СІ на 3, 4 глазировочной машине МРО, линии ЦФ КШО.	Безопасность выпуска продукции.
7.	Запуск этикетировочной машины и аппликатора самоклеящихся этикеток на фа-	Механизация работ увеличение выпуска продукции

	совочно упаковочной машине Питпак В	
8.	Запуск Принтер MARKOPINT на упаковочной машине зефира	Механизация работ увеличение выпуска продукции
9.	Выполнение мероприятий по подготовке к осенне-зимнему периоду 2021-2022 годов (согласно графика).	Предотвращение аварийной остановки в осенне-зимний период.
10.	Ремонтные работы в складах	Безаварийная эксплуатация здания
11.	Монтаж пластиковых окон в производстве (МРО)	Подготовка к аудиту FSSC
12.	Проведение планового текущего обслуживания воздушного компрессора «Атлас Копко».	Выполнение требований эксплуатации оборудования. Сокращение времени аварийного простоя оборудования.
13.	Модернизация заверточного автомата линии Новосибирская – 1 шт.	Выпуск безопасной продукции
14.	Упорядочение прокладки кабельных линий. Прокладка к кабельные каналы для Аудита FSSC	Выпуск безопасной продукции
15.	Выполнена теплоизоляция продуктопроводов и воздухопроводов при подготовке к Аудиту FSSC	Выпуск безопасной продукции
16.	Подготовка к остановочному ремонту (январь 2022г).	Сокращение времени аварийного простоя оборудования.
17.	Госповерка приборов КИПиА паровых котлов ДЕ 10/14 ст. №1, ст. №2 и ДКВР 10/13 ст.№3 котельной.	Выполнение требований промышленной безопасности.
18.	Монтаж На-катионного фильтра в котельной	Замена изношенного оборудования
19.	Проверка и гос. поверка датчиков стационарных газоанализаторов по СО и СН ₄	Выполнение требований промышленной безопасности.
20.	Экспертиза промышленной безопасности экономайзера парового котла ДЕ 10/14 ст.№1.	Выполнение требований промышленной безопасности.
21	Режимно-наладочные испытания парового котла ДЕ 10/14 ст.№2 на природном газе и жидком топливе	Выполнение требований промышленной безопасности.

4. ПЕРСПЕКТИВЫ РАЗВИТИЯ ОБЩЕСТВА

Деятельность Управляющей компании направлена на оптимизацию процессов на фабрике, они включают в себя:

- увеличение продаж,
- увеличение производства,
- максимальная загрузка производственных мощностей,
- повышение производительности труда,
- модернизация производственных процессов, увеличение мощностей,
- исключение конкуренции между Предприятиями, входящими в Холдинг,
- укрепление финансовой устойчивости,
- повышение социальной защищенности.

Деятельность фабрики направлена на укрепление своих позиций на рынке кондитерских изделий за счет качества выпускаемой продукции, импортозамещения сырья, разработки и вывода на рынок новой продукции и максимального удовлетворения интересов потребителей.

На 2022 год запланировано сохранить объема продаж на уровне отчетного года.

Основные направления плана технического развития производства, способствующие повышению конкурентоспособности выпускаемой продукции:

- 1) реконструкция и модернизация имеющегося оборудования;
- 2) приобретение более производительного нового оборудования;
- 3) исключение технологических разрывов;
- 4) увеличение производственной базы;
- 5) актуализация дизайнов и конструкции упаковки.

Стратегические задачи развития Общества:

1. Обеспечение финансово-экономической стабильности работы Общества.
2. Последовательный рост объема продаж в среднем ценовом сегменте и увеличении прибыли за счет развития 3-х основных направлений:
 - зонтичный бренд. Удержание лояльности на местном рынке и создание позитивного имиджа в регионах;
 - портфель марок. Оптимизация и усиление ассортимента за счет запуска успешных новинок и перезапуска устаревших продуктов / обновления дизайнов;
 - торговая стратегия. Рост уровня присутствия и заметности SKU в тт на локальном и региональных рынках. Эффективные ТМА и коммуникация.
3. Выпуск качественной, безопасной, конкурентоспособной продукции, удовлетворяющей требованиям потребителей, совершенствование технологий, эффективное использование производственных линий, средств автоматизации и контроля производства, на основе функционирования и непрерывного совершенствования системы менеджмента качества, соответствующей требованиям ГОСТ ISO 9001- 2011 и системы менеджмента безопасности ГОСТ Р ИСО 22000-2007.
4. Оптимизация использования производственных мощностей.

5. ОТЧЕТ О ВЫПЛАТЕ ОБЪЯВЛЕННЫХ (НАЧИСЛЕННЫХ) ДИВИДЕНДОВ ПО АКЦИЯМ ОБЩЕСТВА

Дивиденды в отчетном году не выплачивались.

6. ОПИСАНИЕ ОСНОВНЫХ ФАКТОРОВ РИСКА, СВЯЗАННЫХ С ДЕЯТЕЛЬНОСТЬЮ ОБЩЕСТВА

Отраслевые риски

В настоящее время в Обществе проведен SWOT анализ текущей ситуации:

Сильные стороны	Слабые стороны
<ul style="list-style-type: none"> - Высокая лояльность на домашнем рынке (ДР); - Хорошее качество продукции; - Высокий уровень дистрибуции на ДР; - Лидер локального рынка в сегменте весовых конфет (высокая доля рынка на ДР); - Лидерство в сегменте художественной коробки (высокая доля рынка на ДР); - Хорошее соотношение «Цена/Качество». 	<ul style="list-style-type: none"> - Низкая лояльность на региональном рынке (РР); - Отсутствие акцента на упаковке конфет; - Ограниченные коммуникации с потребителем; - Отсутствие современных линий для разработки новых типов конфет (перспективных новинок); - Внутренняя конкуренция между предприятиями ОК; - Отсутствие выделенных команд по продажам на РР; - Высокая зависимость себестоимости от валютных колебаний.
Возможности	Угрозы
<ul style="list-style-type: none"> - Создание привлекательных предложений по ассортименту для выхода на региональные рынки; - Развитие линейки высоко маржинальных продуктов; - Развитие ассортимента эконом сегмента; - Расширение уровня присутствия в торговых точках на локальном рынке; - Обновление визуальной составляющей бренда и коммуникаций с потребителем; - Занятие доли рынка конкурентов ушедших с рынка из-за неблагоприятных макроэкономических показателей; - Организация импортозамещения сырья и материалов в составе продукции. 	<ul style="list-style-type: none"> - Развитие и агрессивный выход на рынок Новосибирска локальных конкурентов (КДВ, Сладуница, Славянка); - Снижение лояльности на местном рынке из-за успешных новинок конкурентов; - Снижение доли на полке в федеральных сетях (при развитии ЭТМ и СТМ); - Снижение емкости кондитерского рынка; - Обрыв цепочки поставки основного сырья из-за санкций; - Снижение покупательской способности потребителей.

На основании приложенного SWOT анализа выработан план действий на ближайшие годы согласно общей стратегии предприятия:

1. По необходимости обеспечить ротацию SKU эконом сегмента (ротация и обновление ассортимента/дизайна), в среднем сегменте проводить аудит актуальных SKU холдинга и конкурентов, в высоком ценовом сегменте проводить развитие ТМ «Сибирский сувенир», увеличить дистрибуцию;
2. Оптимизировать ассортимент с учетом текущего платежеспособного спроса;
3. Обновить визуальные коммуникации бренда:
 - обновление лого-бука и создание бренд-бука;
 - обновление каналов коммуникации бренда, переориентация на Web средства.
4. Запускать дополнительные ТМА как сетевых клиентов, так и для дистрибьюторов;
5. Предоставлять эксклюзивные пакетные предложения для новых клиентов;
6. Проводить анализ возможного доп. оснащения под производство востребованного ассортимента;
7. Участвовать в выставках, ярмарках для поиска новых клиентов, расширения географии поставок, оценки перспектив использования новых трендов в упаковке, продукции;
8. Участие в конкурсных программах оценки качества продукции («ГЕММА», «100 Лучших товаров России», «Новосибирская марка» и пр.);
9. Продолжать обновление форматов упаковки текущего ассортимента (современный формат упаковки, обновление дизайнов);

10. Обеспечить активное сопровождение выпуска новинок ТМА, информацией в сетевых СМИ, промо акциями, дегустациями;

11. Размещение POSM (плакаты, ценники, каталоги, подставки под наборы, лотки под мелкую фасовку конфет) и торгового оборудования на ДР и РР.

Риски, связанные с возможным изменением цен на продукцию и их влияние на деятельность фабрики.

Учитывая возможность дальнейшего распространения коронавирусной инфекции и, как следствие, сохранения волатильности (нестабильности) на рынках, данные факторы могут повлечь за собой удорожание сырья и материалов, снижение уровня рентабельности, что может потребовать дополнительного увеличения отпускных цен на продукцию, что, в свою очередь, может привести к снижению объемов реализации.

Повышение тарифов на ТЭР, сырьё, на автомобильные и железнодорожные перевозки вызовет рост прямых затрат и транспортных расходов, что может привести к снижению доходности, либо к снижению объемов реализации в результате роста отпускных цен на продукцию.

Страновые и региональные риски:

Предприятие зарегистрировано в качестве налогоплательщика и осуществляет свою деятельность на территории России. Нестабильная политическая и экономическая ситуация в России определяет высокий уровень страновых и региональных рисков для деятельности фабрики.

В феврале 2022 года политическая и экономическая нестабильность в мире усилилась в результате роста напряженности в отношениях между Россией и Украиной и началом Россией специальной военной операции с 24 февраля 2022 г., что негативно повлияло на товарные и финансовые рынки, увеличило волатильность данных рынков, в частности, волатильность курсов рубля к иностранным валютам. На текущий момент существенного негативного влияния на деятельность Общества не наблюдается. Руководство Общества следит за геополитической ситуацией и не исключает вероятность того, что дальнейшее развитие событий может оказать отрицательное влияние на операционную деятельность Общества, его финансовое состояние, цепочку продаж и закупок, в том числе, ввиду введения экономических санкций.

Немаловажную роль несет риск роста ФОТ и налогов по заработной плате, что при отсутствии технического перевооружения и целевого роста объемов производства приведет к невозможности сокращения численности и, как следствие, к снижению доходности бизнеса.

Риски, связанные с реализацией продукции Общества.

Регионы России, являющиеся для фабрики источником определенной доли выручки, одновременно являются и рынками сбыта других производителей кондитерской продукции, усиление активности которых в этих регионах является угрозой для объема реализации продукции ЗАО Шоколадная фабрика «Новосибирская».

Положение ЗАО Шоколадная фабрика «Новосибирская» в большей степени зависит от продаж на домашнем рынке так как более 80% продаж ЗАО Шоколадная фабрика «Новосибирская» приходится на Новосибирск и Новосибирскую область из которых более половины на сетевую розницу.

В связи с ростом цен на сырье, ЗАО Шоколадная фабрика «Новосибирская» повышает отпускные цены для контрагентов, что влечет повышение цен на полке. Денежная масса у по-

купателей не увеличивается, происходит замещение продукции на эконом-сегмент. Риск невыполнения планов продаж в 2022 году.

Правовые риски

Правовые риски, связанные с деятельностью на внутреннем рынке.

Изменение налогового законодательства – Общество применяет общий режим налогообложения, имеет на балансе значительный объем имущества, следовательно, увеличение налоговых ставок по основным видам налогов (налог на прибыль, налог на добавленную стоимость, налог на имущество) или введение новых налогов (сборов) может привести к удорожанию производимых кондитерских изделий. Анализ последних изменений налогового законодательства позволяет сделать вывод о стабильности ставок в ближайшее время по налогу на прибыль и НДС.

Согласно, ст. 5 НК РФ предусмотрен особый порядок вступления в силу нормативных актов, ухудшающих положение налогоплательщика, поэтому в режиме налогообложения, применяемом фабрикой по состоянию на 01.01.2022 года, в течение следующего налогового периода не произойдет каких-либо значительных изменений, способных создать существенные риски для Общества.

Риск изменения валютного регулирования на внутреннем рынке не оказывает существенного влияния на деятельность Общества. Цены на услуги Общества устанавливаются в рублях, и большая часть обязательств Общества выражена в валюте Российской Федерации. Валютные риски, связанные с поставками в страны ближнего зарубежья минимальны, поскольку составляют незначительную часть в общих расходах Общества (менее 1 процента). Таким образом, можно сказать, что влияние данного вида рисков на Общество минимально. Изменения валютного регулирования могут повлиять на производственные издержки Общества, в том числе на стоимостную оценку проектов, включенных в ремонтную программу, в результате изменения рублевой стоимости устанавливаемого импортного оборудования, аналоги которого не производятся в Российской Федерации.

Изменение требований по лицензированию основной деятельности – основным видом деятельности ЗАО Шоколадная фабрика «Новосибирская» является производство и реализация кондитерских изделий. Указанный вид деятельности в соответствии с действующим законодательством РФ не отнесен к лицензируемым. Вероятность принятия нормативных актов, устанавливающих лицензирование основной деятельности фабрики, крайне мала, с учетом тенденции последних лет к сокращению перечня лицензируемых видов деятельности (ФЗ «О лицензировании отдельных видов деятельности» от 04.05.2011 г. № 99-ФЗ).

Правовые риски, связанные с деятельностью Общества на внешнем рынке.

К факторам риска, связанным с деятельностью Общества, на внешних рынках, относятся риски таможенных ограничений, связанных с введением страновых санкций на пограничных переходах, с риском использования экономически необоснованных таможенных тарифов. В связи с действием санкций в отношении Российской Федерацией со стороны ряда стран, сохраняется возможность прекращения зарубежными производителями поставок некоторого вида сырья, электротехнической продукции или её комплектующих. Это приводит к повышению риска срыва сроков поставки Обществу сырья, оборудования и/или комплектующих, необходимых для производства кондитерских изделий, реализации ремонтной программы.

Предпринимаемые Обществом действия, направленные на минимизацию данных рисков.
В целях минимизации данного риска, в Обществе ведется работа по снижению использования в основной деятельности импортной продукции и стимулированию повышения уровня локализа-

ции производства кондитерской продукции и снижению зависимости от наиболее критичных видов импортных комплектующих и сырья.

Изменение валютного регулирования – Общество является импортером какао-бобов (один из основных видов используемого сырья), в связи с чем необходимо учитывать риски, связанные с изменением правового регулирования валютных операций и валютного контроля и способные негативно повлиять на деятельность предприятия. Вероятность таких рисков крайне мала, так как в 2004 году вступил в силу Федеральный закон от 10.12.2003 N 173 - ФЗ "О валютном регулировании и валютном контроле". В документе дан исчерпывающий перечень валютных операций, подлежащих регулированию, а также предусмотрена существенная либерализация действующих норм, однако необходимо учитывать сложившуюся в результате начала военной операции на Украине политическую и экономическую ситуацию.

Изменение правил таможенного контроля и пошлин – Общество реализует производимую продукцию в основном на внутреннем рынке, следовательно, увеличение вывозных (экспортных) пошлин не отразится негативно на деятельности ЗАО Шоколадная фабрика «Новосибирская». Увеличение ввозных пошлин на импортируемое сырье (в частности, какао-бобы) может привести к удорожанию кондитерских изделий, производимых фабрикой с использованием этих видов сырья. Указанные риски в значительной степени нивелируются принятием в отчетном периоде нормативных актов, предусматривающих антидемпинговые меры, направленные на защиту российских товаропроизводителей. Кроме того, продолжают действовать нормативные акты, направленные на защиту интересов отечественных товаропроизводителей (ограничение импорта отдельных видов кондитерской продукции за счет применения специальных ввозных пошлин). С 01 января 2018 года вступил в силу Таможенный кодекс Евразийского экономического союза (приложение N 1 к Договору о Таможенном кодексе Евразийского экономического союза от 11 апреля 2017 г.) участниками которого на данный момент являются: Российская Федерация, Республика Армения, Республика Беларусь, Республика Казахстан, Кыргызская Республика. Целью принятия кодекса является создание условий для стабильного развития экономик государств-членов в интересах повышения жизненного уровня их населения; стремление к формированию единого рынка товаров, услуг, капитала и трудовых ресурсов в рамках Союза; всесторонняя модернизация, кооперация и повышение конкурентоспособности национальных экономик в условиях глобальной экономики, существенное упрощение и ускорение процедуры таможенного оформления товаров, установление стабильных таможенных правил.

Риски, связанные с деятельностью Общества.

Риски, свойственные исключительно ЗАО Шоколадная фабрика «Новосибирская», в том числе связанные с текущими судебными процессами, отсутствием возможности продлить действие лицензии Общества на ведение определенного вида деятельности, возможной ответственностью фабрики по долгам третьих лиц отсутствуют.

Общество осуществляет регулярный мониторинг, принимаемых высшими судами решений, а также тенденций правоприменительной практики, формирующейся на уровне окружных судов, активно применяя и используя их не только при защите своих прав и законных интересов в судебном порядке, но и при разрешении правовых вопросов, возникающих в процессе осуществления деятельности Общества, в связи с чем, риски, связанные с защитой интересов Общества при осуществлении ею деятельности, оцениваются как незначительные.

Предполагаемые действия по предупреждению и защите от общих экономических рисков - Общество осуществляет планирование своей деятельности, исходя из прогнозных показателей социально-экономического развития, разрабатываемых Минэкономразвития России. В целях ограничения влияния страновых и региональных рисков, а также влияния макроэкономических факторов рисков Обществом принимается импортозамещение оборудования, технологий, материалов и систем в Обществе. Обществом, кроме того, утверждены программы, направленные на снижение затрат и повышение эффективности операционной и инвестиционной дея-

тельности. Общество частично защищено от воздействия экономических рисков положением законодательства, предусматривающим усиление финансовой ответственности в случае нарушения сроков оплаты, предусмотренных договором поставки продовольственных товаров, Законом о торговле. Дополнительно Общество применяет различные инструменты управления дебиторской задолженностью, включая, претензионно-исковую работу, анализ финансового состояния контрагентов, включение в типовые формы договоров обязательства по предоставлению финансового обеспечения.

7. СВЕДЕНИЯ О СОВЕРШЕННЫХ ОБЩЕСТВОМ В 2021 ГОДУ СДЕЛКАХ, ПРИЗНАВАЕМЫХ В СООТВЕТСТВИИ С ФЕДЕРАЛЬНЫМ ЗАКОНОМ «ОБ АКЦИОНЕРНЫХ ОБЩЕСТВАХ» КРУПНЫМИ СДЕЛКАМИ

В отчетном году Обществом не совершалось крупных сделок, а также иных сделок, на совершение которых в соответствии с Уставом Общества распространяется порядок одобрения крупных сделок.

8. СВЕДЕНИЯ О СОВЕРШЕННЫХ ОБЩЕСТВОМ В 2021 ГОДУ СДЕЛКАХ, ПРИЗНАВАЕМЫХ В СООТВЕТСТВИИ С ФЕДЕРАЛЬНЫМ ЗАКОНОМ «ОБ АКЦИОНЕРНЫХ ОБЩЕСТВАХ» СДЕЛКАМИ, В СОВЕРШЕНИИ КОТОРЫХ ИМЕЕТСЯ ЗАИНТЕРЕСОВАННОСТЬ

Существенные условия сделки	Заинтересованные лица	Сведения о согласии на совершение или последующем одобрении сделки
Купля-продажа бывшего в употреблении оборудования ООО «Шоколадная площадь» (Продавец) по договору № 150 от 19.10.2021 г. Обществом (Покупатель). Продавец обязуется передать бывшее в употреблении оборудование, а Покупатель принять и оплатить его. Общая сумма договора составляет 30000,00 руб. включая НДС.	Контролирующее лицо общества: Акционерное общество «Холдинговая Компания «Объединенные кондитеры»	решение не принималось
Соглашение о предоставлении займа ООО «Шоколадная площадь» (Общество) по договору № 1 от 25.06.2021 г. Обществом (Участник). Участник обязуется безвозмездно передать Обществу 500000,00 руб. Общая сумма договора составляет 500000,00 руб.	Члены Совета директоров: Носенко Сергей Михайлович, Петров Алексей Юрьевич, Петров Александр Юрьевич; Харин Алексей Анатольевич. Единоличный исполнительный орган: Общество с ограниченной ответственностью «Объединенные кондитеры». Контролирующее лицо общества: Акционерное общество	решение не принималось

	«Холдинговая Компания «Объединенные кондитеры»	
Оказание услуг хранения и обработки продукции ООО «Объединенные кондитеры» (Поклажедатель) по договору № 21/198-28 от 18.10.2021г. Обществом (Хранитель). Хранитель обязуется хранить товар, а Покупатель оплатить за услуги хранения. Общая сумма договора не может превышать 1000000,00 руб. включая НДС.	Члены Совета директоров: Носенко Сергей Михайлович, Петров Алексей Юрьевич, Петров Александр Юрьевич; Харин Алексей Анатольевич. Единоличный исполнительный орган: Общество с ограниченной ответственностью «Объединенные кондитеры» и является стороной сделки. Контролирующее лицо общества: Акционерное общество «Холдинговая Компания «Объединенные кондитеры»	решение не принималось
Поставка товара (запасных частей) Обществу (Заказчик) по договору № 285/21 от 15.09.2021г. ОАО «Благовещенская кондитерская фабрика «Зея» (Подрядчик). Подрядчик обязуется по поручению Заказчика изготовить и передать Заказчику кондитерскую продукцию, а Заказчик обязуется принять изготовленную продукцию и оплатить стоимость работ по ее изготовлению. Общая сумма договора не может превышать 35000000,00 руб. включая НДС.	Члены Совета директоров: Носенко Сергей Михайлович, Петров Алексей Юрьевич, Петров Александр Юрьевич; Харин Алексей Анатольевич. Единоличный исполнительный орган: Общество с ограниченной ответственностью «Объединенные кондитеры». Контролирующее лицо общества: Акционерное общество «Холдинговая Компания «Объединенные кондитеры»	решение не принималось
Добровольное страхование имущества Общества (Страхователь) АО «ГУТА-Страхование» (Страховщик) по договору № ГС34-ИМЮЛ/004817-21 от 05.07.2021г. Страховщик при наступлении страхового случая обязуется выплатить Страхователю страховую сумму. Договор заключен на 92271,97 руб. на период с 17.07.2021 г. по 16.07.2022г.	Члены Совета директоров: Харин Алексей Анатольевич, Петров Алексей Юрьевич, Петров Александр Юрьевич.	решение не принималось
Добровольное страхование имущества Общества (Страхователь) АО «ГУТА-Страхование» (Страховщик) по договору № ГС34-ИМЮЛ/004816-21 от 05.07.2021 г. Страховщик при наступлении страхового случая обязуется выплатить Страхователю страховую сумму. Договор заключен на 511724,73 руб. на период с 17.07.2021 г. по 16.07.2022г.	Члены Совета директоров: Харин Алексей Анатольевич, Петров Алексей Юрьевич, Петров Александр Юрьевич.	решение не принималось

**9. СОСТАВ СОВЕТА ДИРЕКТОРОВ ОБЩЕСТВА, ВКЛЮЧАЯ ИН-
ФОРМАЦИЮ ОБ ИЗМЕНЕНИЯХ В СОСТАВЕ СОВЕТА ДИРЕКТОРОВ
ОБЩЕСТВА, ИМЕВШИХ МЕСТО В ОТЧЕТНОМ ГОДУ, И СВЕДЕНИЯ О
ЧЛЕНАХ СОВЕТА ДИРЕКТОРОВ ОБЩЕСТВА, В ТОМ ЧИСЛЕ ИХ
КРАТКИЕ БИОГРАФИЧЕСКИЕ ДАННЫЕ И ВЛАДЕНИЕ АКЦИЯМИ
ОБЩЕСТВА В ТЕЧЕНИЕ ОТЧЕТНОГО ГОДА**

1. Носенко Сергей Михайлович, 1952 г.р., образование высшее, доктор технических наук, акций Общества не имеет.

Занимаемая должность: Президент Ассоциации предприятий кондитерской промышленности «Асконд», Председатель Совета директоров ЗАО Шоколадная фабрика «Новосибирская», избран в состав Совета Директоров 22.04.2021 г.

2. Харин Алексей Анатольевич, 1961 г.р., образование высшее, акций Общества не имеет.

Занимаемая должность: Президент ООО «Холдинговая компания «ГУТА», избран в состав Совета Директоров 22.04.2021 г.

3. Петров Александр Юрьевич, 1964 г.р., образование высшее, акций Общества не имеет.

Занимаемая должность: Старший вице-президент ООО «Холдинговая компания «ГУТА», избран в состав Совета Директоров 22.04.2021 г.

4. Петров Алексей Юрьевич, 1971 г.р., образование высшее, акций Общества не имеет.

Занимаемая должность: Вице-Президент – директор департамента ООО «Холдинговая компания «ГУТА», избран в состав Совета Директоров 22.04.2021 г.

5. Бутко Кирилл Викторович, 1973 г.р., образование высшее, акций Общества не имеет. Избран в состав Совета Директоров 22.04.2021 г.

Занимаемая должность: Первый заместитель Первого вице-президент ООО «Холдинговая компания «ГУТА».

До избрания Совета директоров на Годовом общем собрании акционеров 22.04.2021 г., в состав Совета директоров Общества также в течение 2021 г. входили:

1. Носенко Сергей Михайлович, 1952 г.р., образование высшее, доктор технических наук, акций Общества не имеет.

Занимаемая должность: Президент Ассоциации предприятий кондитерской промышленности «Асконд», Председатель Совета директоров ЗАО Шоколадная фабрика «Новосибирская», избран в состав Совета Директоров 20.06.2020 г.

2. Харин Алексей Анатольевич, 1961 г.р., образование высшее, акций Общества не имеет.

Занимаемая должность: Президент ООО «Холдинговая компания «ГУТА», избран в состав Совета Директоров 20.06.2020 г.

3. Петров Александр Юрьевич, 1964 г.р., образование высшее, акций Общества не имеет.

Занимаемая должность: Старший вице-президент ООО «Холдинговая компания «ГУТА», избран в состав Совета Директоров 20.06.2020 г.

4. Петров Алексей Юрьевич, 1971 г.р., образование высшее, акций Общества не имеет.

Занимаемая должность: Вице-Президент – директор департамента ООО «Холдинговая компания «ГУТА», избран в состав Совета Директоров 20.06.2020 г.

5. Бутко Кирилл Викторович, 1973 г.р., образование высшее, акций Общества не имеет. Избран в состав Совета Директоров 20.06.2020 г.

Занимаемая должность: Управляющий директор ООО «Объединенные кондитеры».

10. СВЕДЕНИЯ О ЛИЦЕ, ЗАНИМАЮЩЕМ ДОЛЖНОСТЬ ЕДИНОЛИЧНОГО ИСПОЛНИТЕЛЬНОГО ОРГАНА (УПРАВЛЯЮЩЕМ, УПРАВЛЯЮЩЕЙ ОРГАНИЗАЦИИ) ОБЩЕСТВА И ЧЛЕНАХ КОЛЛЕГИАЛЬНОГО ИСПОЛНИТЕЛЬНОГО ОРГАНА ОБЩЕСТВА, В ТОМ ЧИСЛЕ ИХ КРАТКИЕ БИОГРАФИЧЕСКИЕ ДАННЫЕ И ВЛАДЕНИЕ АКЦИЯМИ ОБЩЕСТВА В ТЕЧЕНИЕ ОТЧЕТНОГО ГОДА.

Полномочия единоличного исполнительного органа Общества переданы управляющей организации – Обществу с ограниченной ответственностью «Объединенные кондитеры».

Основание передачи полномочий:

Решение годового общего собрания акционеров Общества по итогам 2002 года (Протокол от "27" мая 2003 года);

Договор о передаче полномочий единоличного исполнительного органа № 041-юд от "01" октября 2003 года.

Место нахождения управляющей организации: 115184, г. Москва, 2-ой Новокузнецкий пер., д.13/15, стр. 1.

Сведения о владении управляющей организацией акциями Общества (% от уставного капитала Общества): 0 %.

Генеральный директор Управляющей организации Андриюшкин Дмитрий Александрович 1977 года рождения, образование высшее, доли участия в уставном капитале Общества и доли принадлежащих обыкновенных акций Общества отсутствуют.

Коллегиальный исполнительный орган Общества: Уставом ЗАО Шоколадная фабрика "Новосибирская» не предусмотрен.

В течение 2021 г. исполнительными органами Общества сделки по приобретению или отчуждению акций Общества не совершались.

11. КРИТЕРИИ ОПРЕДЕЛЕНИЯ И РАЗМЕР ВОЗНАГРАЖДЕНИЯ (компенсация расходов) ЛИЦА, ЗАНИМАЮЩЕГО ДОЛЖНОСТЬ ЕДИНОЛИЧНОГО ИСПОЛНИТЕЛЬНОГО ОБЩЕСТВА И ЧЛЕНОВ СОВЕТА ДИРЕКТОРОВ ОБЩЕСТВА

Членам Совета директоров общества за исполнение обязанностей в отчетном периоде компенсаций и вознаграждений не выплачивалось.

Вознаграждения членам коллегиального исполнительного органа не выплачивалось, так как коллегиальный исполнительный органа в Обществе отсутствует.

Вознаграждение Управляющей организации в отчетном году выплачивалось в соответствии с Договором о передаче полномочий единоличного исполнительного органа № 041-юд от 01.10.2003 г.

Сумма вознаграждения Управляющей организации ООО «Объединенные кондитеры» в 2021 году составила 27 276 тыс. руб. (сумма указана с НДС).

12. СВЕДЕНИЯ О СОБЛЮДЕНИИ ОБЩЕСТВОМ КОДЕКСА КОРПОРАТИВНОГО УПРАВЛЕНИЯ

Обществом официально не утвержден кодекс корпоративного управления или иной аналогичный документ, однако Общество обеспечивает акционерам все возможности по участию в управлении Обществом и получению информации о деятельности Общества в соответствии с

Федеральным Законом «Об акционерных обществах», Федеральным Законом «О рынке ценных бумаг» и нормативными актами Банка России.

Основным принципом построения Обществом взаимоотношений с акционерами и инвесторами является разумный баланс интересов Общества как хозяйствующего субъекта и как акционерного общества, заинтересованного в защите прав и законных интересов своих акционеров.

№	Положение Кодекса корпоративного управления	Соблюдается или не соблюдается	Примечание
Общее собрание акционеров			
1	Наличие у акционеров возможности ознакомиться со списком лиц, имеющих право на участие в общем собрании акционеров, начиная со дня сообщения о проведении общего собрания акционеров и до закрытия очного общего собрания акционеров, а в случае заочного общего собрания акционеров – до даты окончания приема бюллетеней для голосования	соблюдается	Устав п. 10.4. раздела 10
2	Наличие у акционера возможности внести вопрос в повестку дня общего собрания акционеров или потребовать созыва общего собрания акционеров без предоставления выписки из реестра акционеров, если учет его прав на акции осуществляется в системе ведения реестра акционеров, а в случае, если его права на акции учитываются на счете депо, - достаточность выписки со счета депо для осуществления вышеуказанных прав	соблюдается	п. 5.6. раздела 5 Устава
3	Наличие во внутренних документах акционерного общества процедуры регистрации участников общего собрания акционеров	соблюдается	Устав п. 10.9., 10.13. раздела 10
Совет директоров			
4	Наличие в уставе акционерного общества полномочия совета директоров по ежегодному утверждению финансово-хозяйственного плана акционерного общества	соблюдается	Устав п.п. 24 п. 11.1 раздела 11
5	Наличие в уставе акционерного общества права совета директоров принять решение о приостановлении полномочий генерального директора, назначаемого общим собранием акционеров	соблюдается	Устав п.п. 8 п. 11.1 раздела 11
6	Наличие в уставе акционерного общества права совета директоров устанавливать требования к квалификации и размеру вознаграждения генерального директора, членов правления, руководителей основных структурных подразделений акционерного общества	соблюдается	Устав п.п. 24, 28,29 п. 11.1 раздела 11
7	Наличие в уставе акционерного общества права совета директоров утверждать условия договоров с генеральным директором и членами правления	соблюдается	Устав п.п. 22 п. 11.1 раздела 11

8	Наличие в составе совета директоров акционерного общества не менее 3 независимых директоров	соблюдается	Внутренними документами Общества не закреплено
9	Отсутствие в составе совета директоров акционерного общества лиц, которые признавались виновными в совершении преступлений в сфере экономической деятельности или преступлений против государственной власти, интересов государственной службы и службы в органах местного самоуправления или к которым применялись административные наказания за правонарушения в области предпринимательской деятельности или в области финансов, налогов и сборов, рынка ценных бумаг	соблюдается	Внутренними документами Общества не закреплено
10	Отсутствие в составе совета директоров акционерного общества лиц, являющихся участником, генеральным директором (управляющим), членом органа управления или работником юридического лица, конкурирующего с акционерным обществом	соблюдается	Внутренними документами Общества не закреплено
11	Наличие в уставе акционерного общества требования об избрании совета директоров кумулятивным голосованием	соблюдается	Устав п. 11.3 раздела 11
12	Наличие во внутренних документах акционерного общества обязанности членов совета директоров воздерживаться от действий, которые приведут или потенциально способны привести к возникновению конфликта между их интересами и интересами акционерного общества, а в случае возникновения такого конфликта – обязанности раскрывать совету директоров информацию об этом конфликте	соблюдается	Устав п. 13.1 раздела 13
13	Наличие во внутренних документах акционерного общества порядка проведения заседаний совета директоров	соблюдается	Устав раздел 11
14	Наличие во внутренних документах акционерного общества положения о необходимости одобрения советом директоров сделок акционерного общества на сумму 10 и более процентов стоимости активов общества, за исключением сделок, совершаемых в процессе обычной хозяйственной деятельности	соблюдается	Устав п.п. 12.3, 12.4 раздела 12
Исполнительные органы			
15	Представление исполнительными органами акционерного общества ежемесячных отчетов о своей работе совету директоров	соблюдается	Внутренними документами Общества не закреплено

16	Установление в договорах, заключаемых акционерным обществом с генеральным директором (управляющей организацией, управляющим) и членами правления, ответственности за нарушение положений об использовании конфиденциальной и служебной информации	соблюдается	Внутренними документами Общества не закреплено
Секретарь общества			
17	Наличие в акционерном обществе специального должностного лица (секретаря общества), задачей которого является обеспечение соблюдения органами и должностными лицами акционерного общества процедурных требований, гарантирующих реализацию прав и законных интересов акционеров общества	соблюдается	Внутренними документами Общества не закреплено
Существенные корпоративные действия			
18	Наличие в уставе или внутренних документах акционерного общества требования об одобрении крупной сделки до ее совершения	соблюдается	Устав раздел 16
19	Обязательное привлечение независимого оценщика для оценки рыночной стоимости имущества, являющегося предметом крупной сделки	соблюдается	Устав раздел 16
20	Наличие в уставе или внутренних документах акционерного общества требования об обязательном привлечении независимого оценщика для определения соотношения конвертации акций при реорганизации	соблюдается	Устав раздел 6
Раскрытие информации			
21	Наличие во внутренних документах акционерного общества перечня информации, документов и материалов, которые должны предоставляться акционерам для решения вопросов, выносимых на общее собрание акционеров	соблюдается	Устав п. 10.6 раздела 10
22	Наличие у акционерного общества веб-сайта в сети Интернет и регулярное раскрытие информации об акционерном обществе на этом веб-сайте	соблюдается	Внутренними документами Общества не закреплено
Контроль за финансово-хозяйственной деятельностью			
23	Наличие утвержденных советом директоров процедур внутреннего контроля за финансово-хозяйственной деятельностью акционерного общества	соблюдается	Внутренними документами Общества не закреплено
24	Наличие специального подразделения акционерного общества, обеспечивающего соблюдение процедур внутреннего контроля (контрольно-ревизионной службы)	соблюдается	Устав раздел 14

25	Отсутствие в составе контрольно-ревизионной службы лиц, которые признавались виновными в совершении преступлений в сфере экономической деятельности или преступлений против государственной власти, интересов государственной службы и службы в органах местного самоуправления или к которым применялись административные наказания за правонарушения в области предпринимательской деятельности или в области финансов, налогов и сборов, рынка ценных бумаг	соблюдается	Внутренними документами Общества не закреплено
26	Отсутствие в составе контрольно-ревизионной службы лиц, входящих в состав исполнительных органов акционерного общества, а также лиц, являющихся участниками, генеральным директором (управляющим), членами органов управления или работниками юридического лица, конкурирующего с акционерным обществом	соблюдается	Внутренними документами Общества не закреплено

13. ИНАЯ ИНФОРМАЦИЯ

Иная информация, подлежащая включению в годовой отчет о деятельности Общества, Уставом или иным внутренним документом Общества не предусмотрена.

**Заместитель генерального директора –
Исполнительный директор
ООО «Объединенные кондитеры»**

Русаков С. В.

Главный бухгалтер



Павлова Л. П.



Пролито, пронумеровано, скреплено
печатью *13 (1308 МВ)* листа
Заместитель генерального директора
Исполнительный директор
С. В. Рувяков